
Comune di Dronero

Provincia di Cuneo



IL BILANCIO FINANZIARIO ARMONIZZATO:

**DOCUMENTO UNICO DI
PROGRAMMAZIONE**

2021 - 2023

Indice

Nota Tecnica introduttiva

Popolazione dell'Ente

Struttura dell'Ente

Sezione Strategica (SeS)

Indicatori utilizzati

Grado di autonomia finanziaria

Pressione fiscale locale e restituzione erariale pro-capite

Rigidità del bilancio

Grado di rigidità pro-capite

Costo del Personale

Propensione agli investimenti

Elementi di valutazione della Sezione strategica

Analisi investimenti previsti e realizzazione opere pubbliche

Programmi e progetti di investimento in corso di esecuzione e non ancora conclusi

Tributi e tariffe dei servizi pubblici

Spesa corrente con specifico riferimento alla gestione delle funzioni fondamentali, qualità dei servizi resi e obiettivi di servizio

Analisi delle necessità finanziarie e strutturali per l'espletamento dei programmi ricompresi delle varie missioni

La gestione del patrimonio

Reperimento e impiego di risorse straordinarie e in conto capitale

Indebitamento

Equilibri della situazione corrente e generali del bilancio e relativi equilibri in termini di cassa

Sezione Operativa (SeO)

Indirizzi e obiettivi degli organismi facenti parte del gruppo amministrazione pubblica

Dimostrazione della coerenza delle previsioni di bilancio con gli strumenti urbanistici vigenti

Entrate: valutazione generale sui mezzi finanziari a disposizione, andamento storico e presenza di eventuali vincoli

Analisi Entrate: Politica Fiscale

Analisi Entrate: Trasferimenti Correnti

Analisi Entrate: Politica tariffaria

Analisi Entrate: Entrate in c/capitale

Analisi Entrate: Entrate da accensione di prestiti

Analisi Entrate: Anticipazioni da istituto tesoriere/cassiere

Analisi Entrate: Entrate per conto terzi e partite di giro

Indirizzi in materia di tributi e tariffe dei servizi

Indirizzi sul ricorso all'indebitamento per il finanziamento degli investimenti

Parte spesa: analisi dettagliata programmi all'interno delle missioni

Missione 1 - Servizi istituzionali, generali e di gestione

Missione 3 - Ordine pubblico e sicurezza

Missione 4 - Istruzione e diritto allo studio

Missione 5 - Tutela e valorizzazione dei beni e delle attività culturali

Missione 6 - Politiche giovanili, sport e tempo libero

Missione 7 - Turismo

Missione 8 - Assetto del territorio ed edilizia abitativa

Missione 9 - Sviluppo sostenibile e tutela del territorio e dell'ambiente

Missione 10 - Trasporti e diritto alla mobilità

Missione 12 - Diritti sociali, politiche sociali e famiglia

Missione 13 - Tutela della salute

Missione 14 - Sviluppo economico e competitività

Missione 15 - Politiche per il lavoro e la formazione professionale

Missione 16 - Agricoltura, politiche agroalimentari e pesca

Documento Unico di Programmazione 2021/2023

Missione 17 - Energia e diversificazione delle fonti energetiche

Missione 20 - Fondi e accantonamenti

Missione 50 - Debito pubblico

Missione 60 - Anticipazioni finanziarie

Missione 99 - Servizi per conto terzi

Analisi e valutazione degli impegni pluriennali già assunti

Valutazione della situazione economico-finanziaria degli organismi gestionali esterni

Programmazione Lavori Pubblici in conformità al programma triennale

Programmazione fabbisogno personale a livello triennale e annuale

Piano alienazioni e valorizzazioni beni patrimoniali

Programma biennale degli acquisiti di forniture e servizi

Considerazioni Finali

- Nota tecnica introduttiva -

Dal 1 Gennaio 2016 sono entrati in vigore in modo quasi completo i principi contabili contenuti nel D.Lgs. 118/2011 e, in particolare il principio contabile inerente la Programmazione di Bilancio – Allegato 4/1 al D.Lgs. 118/2011.

In base a quanto previsto nel suddetto principio contabile, i Comuni sono tenuti a predisporre, in luogo della vecchia Relazione Previsionale e Programmatica, il Documento Unico di Programmazione (D.U.P.).

Il D.U.P. deve essere redatto sulla base dei principi e con i contenuti disciplinati al punto 8 del Principio Contabile inerente la Programmazione di Bilancio.

Il principio contabile prevede obbligatoriamente che il D.U.P. sia composto di due sezioni: la Sezione Strategica (SeS) e la Sezione Operativa (SeO). La prima ha un orizzonte temporale di riferimento pari a quello del mandato amministrativo; la seconda pari a quello del bilancio di previsione.

Per i Comuni con popolazione fino a 5.000 abitanti, il punto 8.4 del Principio contabile inerente la programmazione di Bilancio, come introdotto dal D.M. 20.5.2015, vi è la possibilità di adozione di un D.U.P. semplificato.

Il D.U.P. dovrebbe essere, di norma, predisposto dalla Giunta e presentato al Consiglio entro il 31 luglio.

Con D.M 3.7.2015 la scadenza del 31 luglio, per il solo anno 2015, è stata prorogata al 31 ottobre 2015.

Poiché il Comune di Dronero ha un popolazione pari a 7023 abitanti, la redazione del presente D.U.P. seguirà la forma prevista per il D.U.P. completo.

Si ritiene opportuno effettuare alcune premesse ai principi contabili che stanno alla base dei nuovi bilanci secondo quanto previsto dal D.Lgs. 118/2011 al fine di introdurre e fare comprendere l'impostazione del Documento Unico di Programmazione e dei suoi contenuti essenziali.

La spesa è articolata in missioni, programmi e titoli, sostituendo la precedente struttura per titoli, funzioni, servizi e interventi. L'elencazione di missioni e programmi non è a discrezione dell'Ente, bensì è tassativamente definita dalla normativa, diversamente dai programmi contenuti nel bilancio ex DPR 194/1996, che potevano essere scelti dal Comune, in funzione delle priorità delineate nelle linee programmatiche di mandato.

Quanto alle entrate, la tradizionale classificazione per titoli, categorie e risorse è stata sostituita nel bilancio armonizzato dall'elencazione di titoli e tipologie.

Nel principio contabile inerente la Programmazione di Bilancio, sono elencati i documenti che vanno allegati al Bilancio armonizzato, sotto forma di riepiloghi, quadri riassuntivi, allegati e sono i seguenti:

- prospetto esplicativo del risultato presunto di amministrazione;
- prospetto concernente la composizione per missioni e programmi del Fondo Pluriennale vincolato;
- prospetto concernente la composizione del fondo crediti di dubbia esigibilità;
- riepilogo delle entrate per titoli e tipologie;
- riepilogo delle spese per titoli,
- bilancio entrate per titolo e tipologia e spese per missioni, programmi e titoli;

Si precisa, che i livelli di ulteriore dettaglio rientrano nella sfera di competenza della Giunta (quanto ai macroaggregati) o dei dirigenti (quanto alle articolazione di entrate e spese al livello IV del piano dei conti finanziario) e, pertanto, ai sensi degli articoli 13 e 15 del decreto legislativo

Documento Unico di Programmazione 2021/2023

23/6/2011 n. 118 “Disposizioni in materia di armonizzazione dei sistemi contabili e degli schemi di bilancio delle Regioni, degli enti locali e dei loro organismi, a norma degli articoli 1 e 2 della legge 5 maggio 2009, n. 42”, l’unità di voto elementare da parte del Consiglio è rappresentata dalla tipologia in entrata e dal programma in spesa.

Va, altresì, aggiunto, che il bilancio armonizzato, che copre un triennio (2021-2023) affianca, per quanto attiene il primo anno di esercizio (2021), ai dati di competenza anche le previsioni di cassa, a differenza dello schema previgente, in cui i dati di cassa erano riportati solo a consuntivo, senza alcun riferimento alle previsioni. Anche nel D.U.P. i dati finanziari inerenti la prima annualità riportano, oltre la competenza, anche la cassa.

Altra novità da sottolineare per quanto attiene il Bilancio armonizzato è la presenza di due nuove importanti voci : una è rappresentata dal Fondo Pluriennale Vincolato che troviamo esposto in due punti del bilancio: il Fondo Pluriennale Vincolato presente nelle entrate relativamente alla quota di parte corrente e a quella di parte capitale che rappresenta le quote di somme provenienti dal bilancio dell’esercizio precedente, con esigibilità nel 2021 a cui corrispondono gli importi nella parte spesa rilevati nelle voci “di cui già impegnato”; e il Fondo Pluriennale Vincolato presente e indicato nelle voci di spesa che rappresenta la parte di spesa del 2021-2022-2023 che avrà esigibilità negli anni successivi. L’altra novità del bilancio armonizzato è la voce, in spesa, del Fondo Crediti di Dubbia Esigibilità.

Il FCDE rappresenta un vero e proprio capitolo di spesa che va a coprire, prudenzialmente, la potenziale non esigibilità sugli stanziamenti di entrata del Titolo I e del Titolo III, calcolata sulla media degli ultimi 5 anni del rapporto tra incassi e accertamenti di ciascuna risorsa di entrata.

Secondo quanto disposto dal D.lgs. 118/2011 l’entità del FCDE deve essere obbligatoriamente pari almeno alle seguenti percentuali calcolate sull’importo determinato secondo l’applicazione del calcolo della media dei cinque anni:

- Anno 2021 100 %
- Anno 2022 100 %
- Anno 2023 100 %

Nel presente schema di bilancio ci si è attenuti alle percentuali attualmente previste e vigenti.

- Popolazione dell'Ente -

1.1.1 – Popolazione legale al censimento 2011		n. 7.205
1.1.2 – Popolazione residente al fine del penultimo anno precedente (art.170 D.L.vo 267/2000) Di cui : maschi femmine nuclei familiari comunità/convivenze		n. 7.018 n. 3.417 n. 3.601 n. 3.084 n. 10
1.1.3 – Popolazione all' 1.1. <i>Anno-1</i> (penultimo anno precedente)		n. 7.018
1.1.4 – Nati nell'anno	n. 73	
1.1.5 – Deceduti nell'anno saldo naturale	n. 104 n. 303	n. -31
1.1.6 – Immigrati nell'anno	n. 250	
1.1.7 – Emigrati nell'anno saldo migratorio		n. 53 n. 7.040
1.1.8 – Popolazione al 31.12. <i>Anno-3</i> (penultimo anno precedente) di cui		n. 435
1.1.9 – In età prescolare (0/6 anni)		n. 529
1.1.10 – In età scuola obbligo (7/14 anni)		n. 1.067
1.1.11 – In forza lavoro prima occupazione (15/29 anni)		n. 3.250
1.1.12 – In età adulta (30/65 anni)		n. 1.759
1.1.13 – in età senile (oltre 65 anni)		
1.1.14 – Tasso di natalità ultimo quinquennio:	Anno <i>Anno-1</i> <i>Anno-2</i> <i>Anno-3</i> <i>Anno-4</i> <i>Anno-5</i>	Tasso 1,03 0,65 0,75 0,10 0,78
1.1.15 – Tasso di mortalità ultimo quinquennio:	Anno <i>Anno-1</i> <i>Anno-2</i> <i>Anno-3</i> <i>Anno-4</i> <i>Anno-5</i>	Tasso 1,47 1,32 1,26 1,18 1,42
1.1.16 – Popolazione massima insediabile come da strumento urbanistico vigente	Abitanti Entro il	n. 9.685 n. ==
1.1.17 – Livello di istruzione della popolazione residente: Nessun titolo/titolo estero non riconosciuto: 2.461 Licenza elementare: 1.165 Licenza media inferiore: 2.092 Licenza media superiore: 1.045 Laurea: 295		
1.1.18 – Condizione socio – economica delle famiglie: discrete		

- Struttura dell'Ente -

TIPOLOGIA	ESERCIZIO IN CORSO	PROGRAMMAZIONE PLURIENNALE			
		Anno 2021	Anno 2022	Anno 2023	
1.3.2.1 - Asili nido n. 1	Posti n.60	Posti n.50	Posti n.50	Posti n.50	Posti n.50
1.3.2.2 - Scuole materne n. 4	Posti n. 122	Posti n. 128	Posti n. 130	Posti n. 130	Posti n. 130
1.3.2.3 - Scuole elementari n. 3	Posti n. 422	Posti n. 430	Posti n. 430	Posti n. 430	Posti n. 430
1.3.2.4 - Scuole medie n. 1	Posti n. 317	Posti n. 320	Posti n. 320	Posti n. 320	Posti n. 320
1.3.2.5 - Strutture residenziali per anziani n.1	Posti n. 90	Posti n. 90	Posti n. 90	Posti n. 90	Posti n. 90
1.3.2.6 - Farmacie Comunali	n. ==	n. ==	n. ==	n. ==	n. ==
1.3.2.7 - Rete fognaria in Km. - bianca - nera - mista					
	28	28	28	28	28
1.3.2.8 - Esistenza depuratore	S	S	S	S	S
1.3.2.9 - Rete acquedotto in Km.	85	85	85	85	85
1.3.2.10 - Attuazione servizio Idrico integrato	S	S	S	S	S
1.3.2.11 - Aree verdi, parchi, giardini	n. ____ hq. 290	n. ____ hq. 290	n. ____ hq. 290	n. ____ hq. 290	n. ____ hq. 290
1.3.2.12 - Punti luce illuminazione pubblica	n. 1640	n. 1640	n. 1640	n. 1640	n. 1640
1.3.2.13 - Rete gas in Km.	==	==	==	==	==
1.3.2.14 - Raccolta rifiuti in q: - civile - industriale - racc. diff.ta					
	2.383	2.300	2.200	2.100	2.100
	S	S	S	S	S
1.3.2.15 - Esistenza discarica nel territorio comunale	N	N	N	N	N
1.3.2.16 - Mezzi operativi	n. 1	n. 1	n. 1	n. 1	n. 1
1.3.2.17 - Veicoli	n. 1	n. 1	n. 1	n. 1	n. 1
1.3.2.18 - Centro elaborazione dati interno	N	N	N	N	N
1.3.2.19 - Personal computer	n. 16	n. 16	n. 16	n. 16	n. 16
1.3.2.20 - Altre strutture (***) <i>specificare</i> _____					

**DOCUMENTO UNICO DI
PROGRAMMAZIONE
2021 - 2023**

DUP: Sezione Strategica (SeS)

- DUP: Sezione Strategica (SeS) -

Il D.lgs. 118/2011 prevede e disciplina, al punto 8, 8.1. e 8.2., tra i documenti di Programmazione, la predisposizione del Documento Unico di Programmazione (DUP) in forma completa, documento che deve essere composto da una Sezione Strategica – SeS - (che copre la durata del mandato amministrativo) che deve rappresentare le linee strategiche e di governo e di una Sezione Operativa –SeO - (limitata al triennio di gestione).

Dovendo coprire la durata del mandato amministrativo, la presente Sezione Strategica riguarderà il periodo sino al 31/05/2021 e quanto in esso contenuto dovrà integrarsi con i contenuti delle Linee Programmatiche di mandato di cui all'art. 46, comma 3 del D.Lgs. 267/2000 e individua, in coerenza con il quadro normativo di riferimento, gli indirizzi strategici dell'Ente.

In particolare, la SeS individua, in coerenza con il quadro normativo di riferimento e con gli obiettivi generali di finanza pubblica, le principali scelte che caratterizzano il programma dell'Amministrazione da realizzare nel corso del mandato amministrativo e che possono avere un impatto di medio e lungo periodo, le politiche di mandato che l'Ente vuole sviluppare nel raggiungimento delle proprie finalità istituzionali e nel governo delle proprie funzioni fondamentali e gli indirizzi generali di programmazione riferiti al periodo di mandato.

Con riferimento alle **condizioni interne** si evidenzia la deliberazione della Corte dei Conti Piemonte – Sezione Controllo n. 41/2021 con la quale si dispone la rideterminazione del Risultato di Amministrazione 2019 alla luce dei rilievi e delle osservazioni ivi contenute; il Consiglio Comunale ha provveduto alla rideterminazione di tale Risultato attenendosi fedelmente alle indicazioni del richiamato provvedimento n. 41/2021 con deliberazione n. 2 in data 29/03/2021. Il presente Documento tiene pertanto già in considerazione quanto stabilito nello schema del Piano di rientro adottato nella seduta della Giunta in data 19 aprile e contiene tra le voci di spesa la quota annuale del disavanzo da ripianare pari a euro 157.311,07.

Con riferimento alle **condizioni esterne** si evidenziano i seguenti elementi di valutazione:

- 1) Con riferimento agli Obiettivi del Governo e agli indirizzi e scelte contenute nei documenti di programmazione nazionale si evidenzia che “scelte di politica economica espansiva” non hanno prodotto i risultati attesi ed il 2020 si è contraddistinto per la crisi sanitaria da Covid-19 senza precedenti che innegabilmente ha avuto e continuerà ad avere ricadute sul tessuto economico dell'intero Paese;
- 2) Le “Riforme strutturali” promesse e richieste a gran voce dall'Europa al momento non si vedono. Viceversa la grave crisi sanitaria sta travolgendo tutte le previsioni di crescita economica, seppure modeste, fatte a fine 2019. La fase più acuta dell'emergenza sanitaria sembrava superata nella primavera 2020 mentre attualmente siamo nel pieno della c.d. terza ondata. I timori riguardano ora anche la crisi economica che sembra debba ancora entrare nel vivo. Dopo le prime misure emergenziali “assistenzialiste” occorrerebbe concentrare le risorse disponibili anche verso il settore produttivo al fine di ricreare posti lavoro e quindi benessere economico.
- 3) Con riferimento all'analisi socio economica del territorio comunale e della domanda di servizi pubblici locali si evidenzia una richiesta di servizi pubblici nettamente in aumento principalmente nel settore sociale. Le misure varate dal Governo sono state necessarie ma non sufficienti a tamponare la crisi economica che ha coinvolto e coinvolgerà sempre di più

Documento Unico di Programmazione 2021/2023

sia la popolazione sia, di riflesso, le amministrazioni locali. Gli impatti sul sistema tributario e di finanza locale al momento sono difficilmente quantificabili. Il Governo per il 2020 ha stanziato ingenti misure anche a favore dei comuni. Occorrerà verificare l'esatta allocazione delle risorse assegnate anche in relazione alla certificazione che si dovrà produrre entro il prossimo 31/05/2021. L'auspicio è che nel 2021 ci siano ancora misure di accompagnamento alla finanza locale in attesa di stabilizzare la situazione sanitaria e conseguentemente quella economica.

- 4) Con riferimento ai parametri finanziari ed economici dell'Ente e dei propri enti strumentali atti a rappresentare i flussi finanziari ed economici, si riportano i seguenti indicatori:
gli enti strumentali e le società partecipate sono monitorate sia attraverso la verifica annuale operata ex art. 20 del D.Lgs. 19/08/2016 n. 175 sia attraverso l'acquisizione dei dati utili al consolidamento ex art. 11 bis del D.Lgs. 118/2011.

- Indicatori utilizzati -

Si ritiene utile rappresentare la situazione strutturale del comune attraverso l'esposizione di dati di una serie di indicatori finanziari che interessano aspetti diversi della gestione dell'Ente.

Si riportano di seguito i principali indicatori che normalmente vengono scelti ed allegati ai documenti che riguardano il Piano delle Performance e il Controllo strategico.

- *Grado di autonomia dell'Ente;*
- *Pressione fiscale locale e restituzione erariale pro-capite;*
- *Grado di rigidità del bilancio;*
- *Grado di rigidità pro-capite;*
- *Costo del personale;*
- *Propensione agli investimenti.*

Grado di autonomia finanziaria

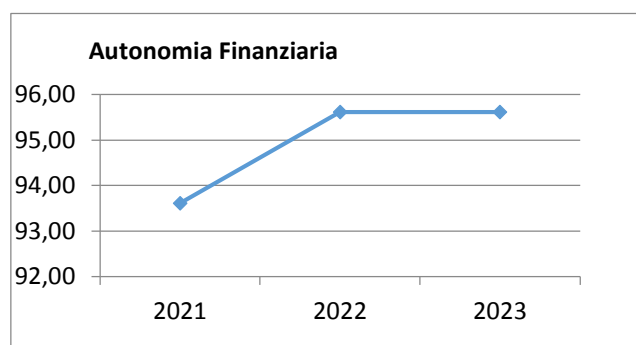
Le entrate correnti costituiscono le risorse destinate alla gestione dei servizi comunali; di questo importo complessivo le entrate tributarie ed extratributarie indicano la parte direttamente o indirettamente reperita dall'ente. I trasferimenti correnti dello Stato, Regione ed altri enti formano invece le entrate derivate, quali risorse di terzi destinate a finanziare parte della gestione corrente.

Il grado di autonomia finanziaria rappresenta un indice della capacità dell'ente di reperire con mezzi propri le risorse necessarie al finanziamento di tutte le spese di funzionamento dell'apparato comunale, erogazione di servizi ecc...

L'analisi dell'autonomia finanziaria assume una crescente rilevanza in un periodo di forte decentramento e di progressiva fiscalizzazione locale. Il sistema finanziario degli enti locali, in passato basato prevalentemente sui trasferimenti statali, è ora basato prevalentemente sull'autonomia finanziaria dei Comuni, ossia sulla capacità dell'ente di reperire, con mezzi propri, le risorse da destinare al soddisfacimento dei bisogni della collettività.

Va tuttavia rilevato, nell'analisi dell'indicatore in oggetto che, per disposizione di legge, essendo collocata tra le entrate tributarie la voce di trasferimento dallo Stato per Fondo di solidarietà comunale il dato risultante non rappresenta al 100% un indicatore di prelievo diretto al cittadino.

Autonomia Finanziaria	Anno 2021	Anno 2022	Anno 2023
<u>Entrate tributarie + Entrate extratributarie</u> <u>Entrate Correnti</u>	93,61 %	95,61 %	95,61 %

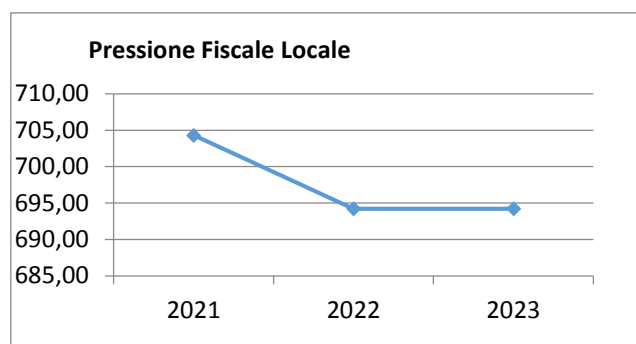


L'indice in questione evidenzia una buona autonomia finanziaria, in crescita dal 2021 al 2022 per effetto dell'aumento dell'addizionale comunale IRPEF.

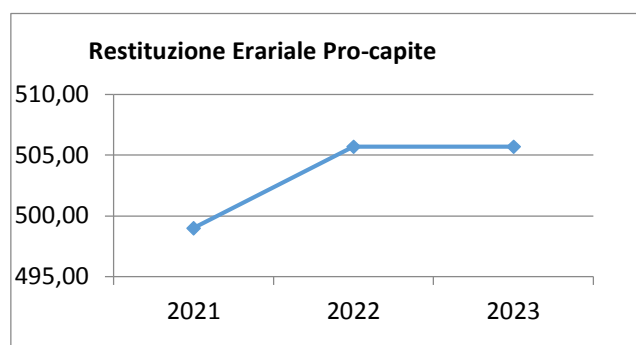
Pressione fiscale locale e restituzione erariale pro-capite

Sono indicatori che consentono di individuare la pressione fiscale pro-capite e quanto viene trasferito pro-capite dallo Stato. Nell'esposizione dei dati dei suddetti indici va tenuto conto di quanto indicato al comma precedente in merito alla collocazione in bilancio della voce di Fondo di Solidarietà

Pressione entrate proprie pro-capite	Anno 2021	Anno 2022	Anno 2023
<u>Entrate tributarie + Entrate extratributarie</u> <u>N.Abitanti</u>	€ 704,32	€ 694,21	€ 694,21



Pressione tributaria pro-capite	Anno 2021	Anno 2022	Anno 2023
<u>Entrate tributarie</u> <u>N.Abitanti</u>	€ 499,00	€ 505,69	€ 505,69

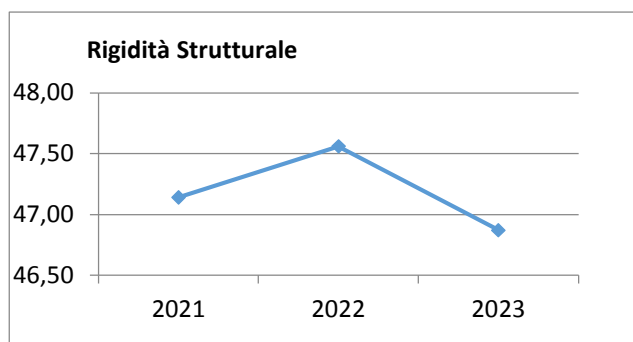


La pressione fiscale locale evidenzia una lieve diminuzione tenuto conto che si prevede un sostegno dello Stato in riduzione (assenza Fondo Funzioni Fondamentali nel 2022 e nel 2023); la pressione tributaria nel complesso segna invece un lieve aumento per effetto dell'aumento dell'addizionale comunale IRPEF.

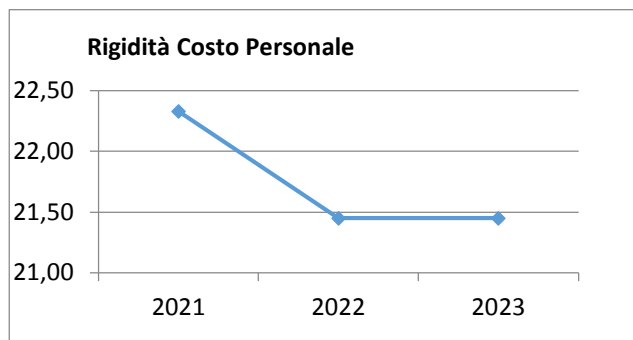
Rigidità del bilancio

L'indicatore di rigidità del bilancio viene normalmente rappresentato dal rapporto tra Spese del personale e Oneri per il rimborso dei mutui rispetto alle entrate correnti. L'indice indica quindi la quota di bilancio che risulta libera per essere utilizzata per spese di esercizio.

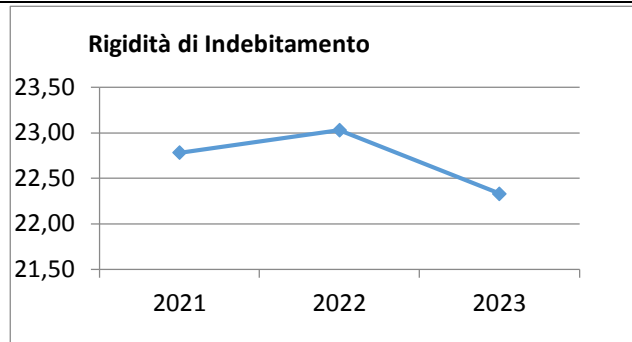
Rigidità strutturale	Anno 2021	Anno 2022	Anno 2023
<u>Spese personale + Rimborso mutui + interessi</u> <u>Entrate Correnti</u>	47,14 %	47,56 %	46,87 %



Rigidità costo personale	Anno 2021	Anno 2022	Anno 2023
<u>Spese personale + Irap</u> <u>Entrate Correnti</u>	22,33 %	21,45 %	21,45 %



Rigidità indebitamento	Anno 2021	Anno 2022	Anno 2023
<u>Rimborso mutui + interessi</u> <u>Entrate Correnti</u>	22,78 %	23,03 %	22,33 %



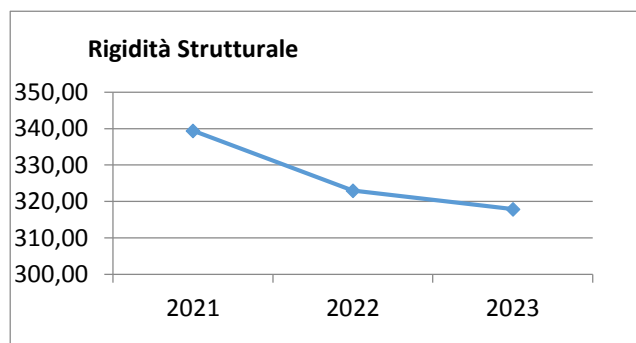
La rigidità strutturale rimane nel triennio pressoché invariata attestandosi attorno al 47%; la spesa del personale viceversa, tende a ridursi per effetto di alcune cessazioni che si verificano nel corso del 2021. Al momento, con la quota del disavanzo annuale da ripianare, non si prevede di procedere al turn over.

La rigidità di indebitamento nel triennio tende a ridursi poiché non sono previsti nuovi mutui nel bilancio 2021/2023.

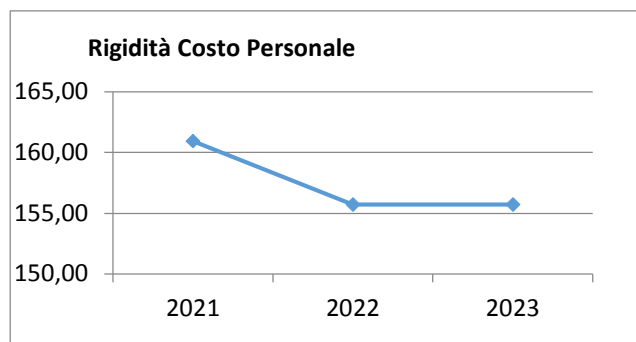
Grado di rigidità pro-capite

Il grado di rigidità del bilancio va valutato in relazione alle dimensioni demografiche del comune e quindi al numero di abitanti e serve ad esprimere il costo pro-capite a carico di ciascun cittadino.

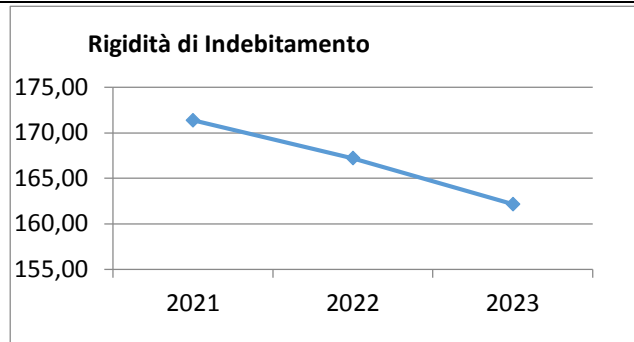
Rigidità strutturale pro-capite	Anno 2021	Anno 2022	Anno 2023
$\frac{\text{Spese personale + Irap + Rimborso mutui + interessi}}{\text{N. Abitanti}}$	339,41 €	322,94 €	317,89 €



Rigidità costo personale pro-capite	Anno 2021	Anno 2022	Anno 2023
$\frac{\text{Spese personale}}{\text{N abitanti}}$	160,94 €	155,72 €	155,72 €



Rigidità indebitamento pro-capite	Anno 2021	Anno 2022	Anno 2023
$\frac{\text{Rimborso mutui + interessi}}{\text{N.abitanti}}$	171,38 €	167,21 €	162,17 €



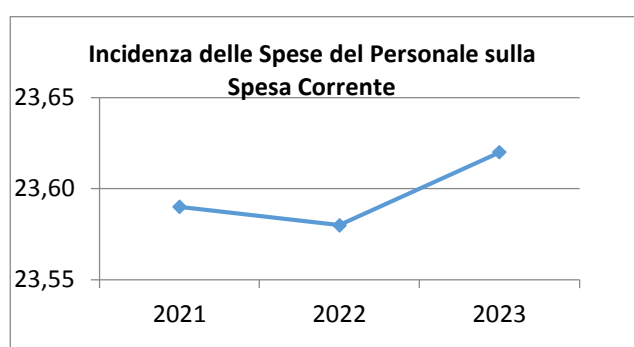
Tutti e tre gli indici segnano una leggera flessione per effetto, come detto, di un sostanziale blocco delle assunzioni e una mancata contrazione di nuovi mutui.

E' da rilevare che l'indice viene calcolato con il dato della popolazione al 31/12/2020 (n. 7.023 abitanti). Essendo un rapporto potrebbe cambiare per effetto della variazione del denominatore.

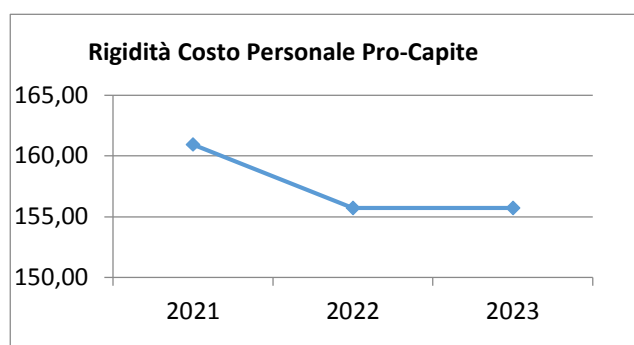
Costo del Personale

L'incidenza del costo del personale si misura prendendo a riferimento il costo del personale rispetto al totale delle spese correnti per valutare l'incidenza delle spese di personale sulle spese correnti di bilancio oppure prendendo a riferimento il costo di personale rispetto alle entrate correnti per valutare quanta parte delle entrate correnti è assorbita da spese di personale oppure, ancora, prendendo a riferimento il costo del personale rispetto alla popolazione.

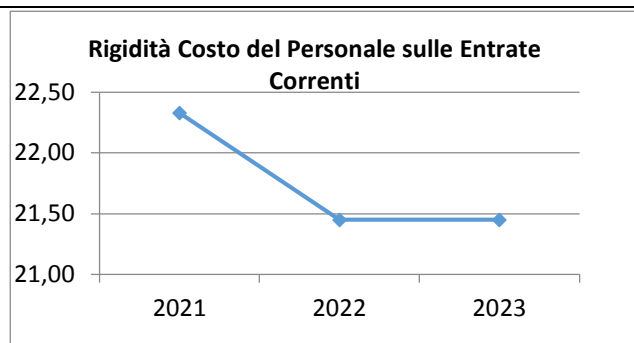
Incidenza spese personale su spesa corrente	Anno 2021	Anno 2022	Anno 2023
$\frac{\text{Spese personale}}{\text{Spese correnti}}$	23,59 %	23,58 %	23,62 %



Rigidità costo personale pro-capite	Anno 2021	Anno 2022	Anno 2023
$\frac{\text{Spese personale}}{\text{N abitanti}}$	160,94 €	155,72 €	155,72 €



Rigidità costo personale su entrata corrente	Anno 2021	Anno 2022	Anno 2023
$\frac{\text{Spesa personale + Irap}}{\text{Entrate correnti}}$	22,33 %	21,45 %	21,45 %



In riferimento alla spesa del personale si evidenzia che l'indice è ben al di sotto del valore soglia individuato dal D.M. 17/03/2020 che per il Comune di Dronero è del 25,9%. In prospettiva quindi, stante la sostenibilità finanziaria, sarà possibile procedere a nuove assunzioni. Al momento, al fine di un rientro celere dal disavanzo 2020 non sono programmate nuove assunzioni.

Con riferimento alle **condizioni interne**, l'analisi strategica evidenzia i seguenti elementi:

- 1) Organizzazione e modalità di gestione dei servizi pubblici

Tabella Servizi a Domanda Individuale

Codice	Descrizione	Ril. IVA	Modalità di Gestione
1	MENSA	NO	APPALTO
2	ASILO NIDO	SI	CONCESSIONE
3	CORSI EXTRA SCOLASTICI (ISTITUTO MUSICALE)	NO	
5	IMPIANTI SPORTIVI	NO	
6	SERVIZI FUNEBRI	NO	

Elementi di valutazione della Sezione strategica

Nella corrente sezione si affronteranno i seguenti punti:

Analisi investimenti previsti e realizzazione opere pubbliche

Programmi e progetti di investimento in corso di esecuzione e non ancora conclusi

Tributi e tariffe dei servizi pubblici

Tariffe Servizi Pubblici

Fiscalità Locale

IMU

TARI

Canone Unico Patrimoniale

Spesa corrente con specifico riferimento alla gestione delle funzioni fondamentali, qualità dei servizi resi e obiettivi di servizio

Analisi delle necessità finanziarie e strutturali per l'espletamento dei programmi ricompresi delle varie missioni

La gestione del patrimonio

Reperimento e impiego di risorse straordinarie e in conto capitale

Indebitamento

Equilibri della situazione corrente e generali del bilancio e relativi equilibri in termini di cassa

Analisi investimenti previsti e realizzazione opere pubbliche

<i>Investimento</i>	<i>Entrata Specifica</i>	<i>Anno 2021</i>	<i>Anno 2022</i>	<i>Anno 2023</i>	<i>Spesa</i>
COSTRUZIONE COLOMBARI CIMITERO CAPOLUOGO	- Entrate proprie - Concessione Loculi	123.000,00	0,00	0,00	123.000,0 0
RUOLO CANALI IRRIGUI	- Entrate proprie - Riscossioni	150.000,00	150.000,00	150.000,00	450.000,0 0
REALIZZAZIONE OPERE CON FONDI BIM	- Entr.derivanti da trasf. conto capitale - Altre entrate / Una tantum	45.000,00	45.000,00	45.000,00	135.000,0 0
MANUTENZIONE STRADE CON FONDI DEL MINISTERO	- Entr.derivanti da trasf. conto capitale - Stato	90.000,00	70.000,00	70.000,00	230.000,0 0
MANUTENZIONE STRAORDINARIA EDIFICI CON FONDI DEL MINISTERO	- Entr.derivanti da trasf. conto capitale - Stato	50.000,00	0,00	0,00	50.000,00
PROGETTAZIONE MESSA IN SICUREZZA PATRIMONIO COMUNALE AI SENSI DELLA L. 60/19 COMMA 51 BIS	- Entr.derivanti da trasf. conto capitale - Stato	171.288,00	0,00	0,00	171.288,0 0
MANUTENZIONE STRAORDINARIA EDIFICI (QUOTA ONERI URB.)	- Entrate proprie - OO.UU.	40.000,00	50.000,00	50.000,00	140.000,0 0
MANUTENZIONE STRAORDINARIA STRADE (QUOTA ONERI URB.)	- Entrate proprie - OO.UU.	50.000,00	50.000,00	50.000,00	150.000,0 0
ACQUISTO MATERIALE INFORMATICO PER UFFICI COMUNALI (QUOTA ONERI URB.)	- Entrate proprie - OO.UU.	10.000,00	10.000,00	10.000,00	30.000,00
MANUTENZIONE STRAORDINARIA GIARDINI (QUOTA ONERI URB.)	- Entrate proprie - OO.UU.	0,00	20.000,00	20.000,00	40.000,00

Documento Unico di Programmazione 2021/2023

Gli investimenti programmati al momento sono reperibili dallo schema adottato dalla Giunta Comunale ad oggetto “Programma triennale delle opere pubbliche 2021/2023 ed elenco annuale 2021 - adozione” approvata con deliberazione n. 69 del 19 aprile 2021 che qui si intende integralmente richiamata.

Programmi e progetti di investimento in corso di esecuzione e non ancora conclusi

In riferimento agli investimenti e ai progetti in corso di esecuzione si segnalano i seguenti non ancora ultimati:

Articolo	Descrizione	Impegnato (Cp + Rs)	Pagato (Cp + Rs)	Residui da Riportare
6130 / 1730 / 90	COSTRUZIONE OPERE PUBBLICHE CON FONDI BIM	35.728,10	16.720,40	19.007,70
6130 / 1750 / 12	MANUTENZIONE STRAORDINARIA EDIFICI COMUNALI EADEGUAMENTO	52.739,42	15.147,30	37.592,12
6490 / 1750 / 3	LEGGI 626 (OO.UU.) LAVORI INTERVENTI A FAVORE EDIFICI DI CULTO (OO.UU.)	15.000,00	0,00	15.000,00
7130 / 1773 / 90	ADEGUAMENTI ANTINCENDIO, VERIFICHE E ADEGUAMENTI ANTIFONDELLAMENTO E ANALISI DI VULNERABILITA' SISMICA SCUOLE	95.470,71	64.861,65	30.609,06
7130 / 1774 / 90	RIQUALIFICAZIONE ENERGETICA SCUOLE DI PRATAVECCHIA	101.230,91	68.666,46	32.564,45
7130 / 1775 / 90	INTERVENTI DI ADEGUAMENTO FUNZIONALE DELLE SCUOLE IN CONSEGUENZA DELL'EMERGENZA SANITARIA COVID-19	26.950,77	26.570,42	380,35
7230 / 1750 / 27	RIQUALIFICAZIONE EDIFICIO SEDE DELL'ISTITUTO COMPRENSIVO G. GIOLITTI	2.331,72	0,00	2.331,72
7230 / 1771 / 90	LAVORI DI CONSEGUIMENTO C.P..I. C/O L'EDIFICIO SEDE DELLE SCUOLE SECONDARIE DI PRIMO GRADO DI PIAZZA	12.810,00	0,00	12.810,00
7630 / 1750 / 5	BATTAGLIONE ALPINI REINVESTIMENTO RISPARMI ENERGETICI PER RIQUALIFICAZIONI IMPIANTISTICHE	70.000,00	0,00	70.000,00
7630 / 1765 / 90	REINVESTIMENTO RISPARMI ENERGETICI PER RIQUALIFICAZIONI IMPIANTISTICHE "SMART CITY"	176.000,00	14.091,00	161.909,00
7830 / 1666 / 90	REALIZZAZIONE DELLA CITTADELLA DELLE BOCCE	84.222,31	48.480,73	35.741,58
8230 / 1703 / 90	RIQUALIFICAZIONE PIAZZA XX SETTEMBRE E PIAZZABELTRICCO	290.415,55	259.508,33	30.907,22
8230 / 1750 / 23	MANUTENZIONE STRAORDINARIA STRADE (OO.UU.)	54.607,27	46.103,27	8.504,00
8280 / 1778 / 90	INTERVENTI DI MESSA IN SICUREZZA DEL TERRITORIO PER RISCHIO IDROGEOLOGICO	87.323,44	0,00	87.323,44
8830 / 1620 / 90	INTERVENTI DI MESSA IN	400.000,00	0,00	400.000,00

Documento Unico di Programmazione 2021/2023

9090 / 1750 / 2	SALVAGUARDIA DEL RIO RIPOLI E DELLE AREE LIMITROFE COFINANZIAMENTO PROGETTI TERRITORIALI INTEGRATI	423,08	0,00	423,08
9130 / 1653 / 90	RIQUALIFICAZIONE ENERGETICO EDILIZIA EDIFICIO SEDE DELL'ASILO NIDO COMUNALE	4.446,59	0,00	4.446,59
10230 / 1718 / 90	MANUTENZIONE STRAORDINARIA CANALI IRRIGUI COMUNALI	145.869,47	35.345,75	110.523,72
	TOTALE:	1.655.569,34	595.495,31	1.060.074,03

(*** *Descrizione / Note Aggiuntive*)

Tributi e tariffe dei servizi pubblici

La politica tributaria a tariffaria di questa Amministrazione mira a non aumentare la pressione fiscale e tariffaria

Tariffe Servizi Pubblici

Le tariffe dei servizi a domanda individuale sono state fissate con i seguenti provvedimenti:

Mensa

Deliberazione Giunta Comunale n. 90 del 15/06/2017 confermata con delibera n. 61 del 11/04/2019.

Servizio scuolabus

Deliberazione della Giunta Comunale n. 89 del 15/06/2017 confermata con delibera n. 61 del 11/04/2019.

Servizi funebri

Deliberazione Giunta Comunale n. 196 del 17/12/2020.

Corsi extra-scolastici

Deliberazione della Giunta Comunale n. 179 del 7/11/2019.

Fiscalità Locale

Le aliquote e le tariffe relative alle principali imposte e tasse comunali sono state fissate dai seguenti provvedimenti; verranno ridiscusse in sede di approvazione del nuovo Bilancio senza sostanziali variazioni.

IMU:

Deliberazione del Consiglio Comunale n. 6 in data 30/06/2020 – Si propone la conferma

TARI

Deliberazione del Consiglio Comunale n. 3 in data 29/03/2021

Addizionale comunale all'Irpef

Deliberazione del Consiglio Comunale n. 7 in data 30/06/2020. Si propone al Consiglio l'aumento dello 0,1%.

Spesa corrente con specifico riferimento alla gestione delle funzioni fondamentali, qualità dei servizi resi e obiettivi di servizio

In riferimento alla spesa corrente con riferimento alla gestione delle funzioni fondamentali, si rileva che la spesa per le funzioni fondamentali presenta il seguente andamento nel triennio:

<i>Missione</i>	<i>Programma</i>		<i>Anno 2021</i>	<i>Anno 2022</i>	<i>Anno 2023</i>	
1-Servizi istituzionali, generali e di gestione	1-Organismi istituzionali	comp	177.642,94	140.748,59	140.748,59	
		cassa	180.338,88			
	2-Segreteria generale	comp	278.367,16	276.620,18	276.620,18	
		cassa	300.409,72			
	3-Gestione economica, finanziaria, programmazione, provveditorato	comp	272.547,78	268.967,78	268.967,78	
		cassa	275.867,03			
	4-Gestione delle entrate tributarie e servizi fiscali	comp	15.500,00	15.500,00	15.500,00	
		cassa	16.164,97			
	5-Gestione dei beni demaniali e patrimoniali	comp	340.982,64	340.895,85	340.826,52	
		cassa	389.216,63			
	6-Ufficio tecnico	comp	140.086,34	140.086,34	140.086,34	
		cassa	185.541,17			
	7-Elezioni e consultazioni popolari - Anagrafe e stato civile	comp	83.738,77	83.738,77	83.738,77	
		cassa	88.345,60			
	8-Statistica e sistemi informativi	comp	12.000,00	12.000,00	12.000,00	
		cassa	23.302,80			
	9-Assistenza tecnico-amministrativa agli enti locali	comp	0,00	0,00	0,00	
		cassa	0,00			
	10-Risorse umane	comp	150.307,84	97.200,00	97.200,00	
		cassa	160.888,11			
	11-Altri servizi generali	comp	445.409,21	443.746,89	443.066,71	
cassa		533.815,55				
Totale Missione 1		comp	1.916.582,68	1.819.504,40	1.818.754,89	
		cassa	2.153.890,46			
2-Giustizia	1-Uffici giudiziari	comp	0,00	0,00	0,00	
		cassa	0,00			
	2-Casa circondariale e altri servizi	comp	0,00	0,00	0,00	
		cassa	0,00			
	Totale Missione 2		comp	0,00	0,00	0,00
			cassa	0,00		
3-Ordine pubblico e sicurezza	1-Polizia locale e amministrativa	comp	222.611,76	198.967,34	198.967,34	
		cassa	228.280,75			
	2-Sistema integrato di sicurezza urbana	comp	0,00	0,00	0,00	
		cassa	0,00			
	Totale Missione 3		comp	222.611,76	198.967,34	198.967,34
			cassa	228.280,75		
4-Istruzione e diritto allo						

Documento Unico di Programmazione 2021/2023

studio	1-Istruzione prescolastica	comp	54.003,52	53.561,51	53.098,52
		cassa	55.815,53		
	2-Altri ordini di istruzione non universitaria	comp	159.733,68	159.464,67	159.183,05
		cassa	202.231,49		
	4-Istruzione universitaria	comp	0,00	0,00	0,00
		cassa	0,00		
	5-Istruzione tecnica superiore	comp	3.387,17	3.298,56	3.205,98
		cassa	3.387,17		
	6-Servizi ausiliari all'istruzione	comp	284.400,00	284.400,00	284.400,00
		cassa	372.104,76		
	7-Diritto allo studio	comp	0,00	0,00	0,00
		cassa	0,00		
	Totale Missione 4	comp	501.524,37	500.724,74	499.887,55
		cassa	633.538,95		
5-Tutela e valorizzazione dei beni e delle attività culturali	1-Valorizzazione dei beni di interesse storico	comp	0,00	0,00	0,00
		cassa	0,00		
	2-Attività culturali e interventi diversi nel settore culturale	comp	208.435,06	207.944,98	207.430,06
		cassa	239.160,25		
	Totale Missione 5	comp	208.435,06	207.944,98	207.430,06
	cassa	239.160,25			
6-Politiche giovanili, sport e tempo libero	1-Sport e tempo libero	comp	91.615,60	90.643,46	89.632,56
		cassa	107.360,73		
	2-Giovani	comp	0,00	0,00	0,00
		cassa	0,00		
	Totale Missione 6	comp	91.615,60	90.643,46	89.632,56
	cassa	107.360,73			
7-Turismo	1-Sviluppo e la valorizzazione del turismo	comp	2.820,15	2.688,54	2.551,48
		cassa	3.713,28		
	Totale Missione 7	comp	2.820,15	2.688,54	2.551,48
	cassa	3.713,28			
8-Assetto del territorio ed edilizia abitativa	1-Urbanistica e assetto del territorio	comp	19.883,77	18.666,14	17.402,94
		cassa	19.883,77		
	2-Edilizia residenziale pubblica e locale e piani di edilizia economico-popolare	comp	0,00	0,00	0,00
		cassa	0,00		
	Totale Missione 8	comp	19.883,77	18.666,14	17.402,94
	cassa	19.883,77			
9-Sviluppo sostenibile e tutela del territorio e dell'ambiente	1-Difesa del suolo	comp	0,00	0,00	0,00
		cassa	0,00		
	2-Tutela, valorizzazione e recupero ambientale	comp	152.850,00	184.850,00	184.850,00
		cassa	199.928,19		
	3-Rifiuti	comp	742.931,70	742.931,70	742.931,70
		cassa	1.017.720,26		
	4-Servizio idrico integrato	comp	33.698,31	32.837,66	31.936,67
		cassa	33.698,31		

Documento Unico di Programmazione 2021/2023

10-Trasporti e diritto alla mobilità	5-Aree protette, parchi naturali, protezione naturalistica e forestazione	comp	0,00	0,00	0,00
		cassa	0,00		
	6-Tutela e valorizzazione delle risorse idriche	comp	0,00	0,00	0,00
		cassa	0,00		
	7-Sviluppo sostenibile territorio montano piccoli Comuni	comp	0,00	0,00	0,00
		cassa	0,00		
	8-Qualità dell'aria e riduzione dell'inquinamento	comp	0,00	0,00	0,00
		cassa	0,00		
	Totale Missione 9	comp	929.480,01	960.619,36	959.718,37
		cassa	1.251.346,76		
11-Soccorso civile	1-Trasporto ferroviario	comp	0,00	0,00	0,00
		cassa	0,00		
	2-Trasporto pubblico locale	comp	9.000,00	9.000,00	9.000,00
		cassa	11.250,00		
	3-Trasporto per vie d'acqua	comp	0,00	0,00	0,00
		cassa	0,00		
	4-Altre modalità di trasporto	comp	0,00	0,00	0,00
		cassa	0,00		
	5-Viabilità e infrastrutture stradali	comp	339.422,09	295.026,38	293.636,95
		cassa	399.925,26		
Totale Missione 10	comp	348.422,09	304.026,38	302.636,95	
	cassa	411.175,26			
12-Diritti sociali, politiche sociali e famiglia	1-Sistema di protezione civile	comp	0,00	0,00	0,00
		cassa	0,00		
	2-Interventi a seguito di calamità naturali	comp	0,00	0,00	0,00
		cassa	0,00		
	Totale Missione 11	comp	0,00	0,00	0,00
		cassa	0,00		
13-Tutela della salute	1-Interventi per l'infanzia e i minori e per asili nido	comp	58.661,82	58.661,82	58.661,82
		cassa	66.982,04		
	2-Interventi per la disabilità	comp	76.000,00	76.000,00	76.000,00
		cassa	90.349,69		
	3-Interventi per gli anziani	comp	17.601,32	17.601,32	17.601,32
		cassa	19.206,87		
	4-Interventi per i soggetti a rischio di esclusione sociale	comp	2.500,00	2.500,00	2.500,00
		cassa	2.526,70		
	5-Interventi per le famiglie	comp	19.000,00	19.000,00	19.000,00
		cassa	46.406,52		
	6-Interventi per il diritto alla casa	comp	20.000,00	20.000,00	20.000,00
		cassa	20.000,00		
	7-Programmazione e governo della rete dei servizi sociosanitari e sociali	comp	176.347,00	176.347,00	176.347,00
		cassa	219.517,38		
	8-Cooperazione e associazionismo	comp	0,00	0,00	0,00
		cassa	0,00		
	9-Servizio necroscopico e cimiteriale	comp	29.286,00	29.286,00	29.286,00
		cassa	33.425,78		
Totale Missione 12	comp	399.396,14	399.396,14	399.396,14	
	cassa	498.414,98			

Documento Unico di Programmazione 2021/2023

	1-Servizio sanitario regionale - finanziamento ordinario corrente per la garanzia dei LEA	comp	0,00	0,00	0,00
		cassa	0,00		
	2-Servizio sanitario regionale - finanziamento aggiuntivo corrente per livelli di assistenza superiori ai LEA	comp	0,00	0,00	0,00
		cassa	0,00		
	3-Servizio sanitario regionale - finanziamento aggiuntivo corrente per la copertura dello squilibrio di bilancio corrente	comp	0,00	0,00	0,00
		cassa	0,00		
	6-Servizio sanitario regionale - restituzione maggiori gettiti SSN	comp	0,00	0,00	0,00
		cassa	0,00		
	7-Ulteriori spese in materia sanitaria	comp	37.500,00	0,00	0,00
		cassa	52.369,28		
	Totale Missione 13	comp	37.500,00	0,00	0,00
		cassa	52.369,28		
14-Sviluppo economico e competitività					
	1-Industria, PMI e Artigianato	comp	8.864,09	8.595,50	8.316,70
		cassa	8.864,09		
	2-Commercio - reti distributive - tutela dei consumatori	comp	0,00	0,00	0,00
		cassa	0,00		
	3-Ricerca e innovazione	comp	0,00	0,00	0,00
		cassa	0,00		
	4-Reti e altri servizi di pubblica utilità	comp	0,00	0,00	0,00
		cassa	0,00		
	Totale Missione 14	comp	8.864,09	8.595,50	8.316,70
		cassa	8.864,09		
15-Politiche per il lavoro e la formazione professionale					
	1-Servizi per lo sviluppo del mercato del lavoro	comp	5.740,00	5.740,00	5.740,00
		cassa	7.810,00		
	2-Formazione professionale	comp	0,00	0,00	0,00
		cassa	0,00		
	3-Sostegno all'occupazione	comp	0,00	0,00	0,00
		cassa	5.850,01		
	Totale Missione 15	comp	5.740,00	5.740,00	5.740,00
		cassa	13.660,01		
16-Agricoltura, politiche agroalimentari e pesca					
	1-Sviluppo del settore agricolo e del sistema agroalimentare	comp	500,00	500,00	500,00
		cassa	500,00		
	2-Caccia e pesca	comp	0,00	0,00	0,00
		cassa	0,00		
	Totale Missione 16	comp	500,00	500,00	500,00
		cassa	500,00		
17-Energia e diversificazione delle fonti energetiche					
	1-Fonti energetiche	comp	47.300,00	47.300,00	47.300,00
		cassa	56.606,33		
	Totale Missione 17	comp	47.300,00	47.300,00	47.300,00
		cassa	56.606,33		
18-Relazioni con le altre autonomie territoriali e					

Documento Unico di Programmazione 2021/2023

locali	1-Relazioni finanziarie con le altre autonomie territoriali	comp	0,00	0,00	0,00
		cassa	0,00		
	Totale Missione 18	comp	0,00	0,00	0,00
		cassa	0,00		
19-Relazioni internazionali	1-Relazioni internazionali e Cooperazione allo sviluppo	comp	0,00	0,00	0,00
		cassa	0,00		
	Totale Missione 19	comp	0,00	0,00	0,00
		cassa	0,00		
20-Fondi e accantonamenti	1-Fondo di riserva	comp	15.000,00	15.000,00	15.000,00
		cassa	0,00		
	2-Fondo crediti di dubbia esigibilità	comp	154.803,35	154.803,35	154.803,35
		cassa	0,00		
	3-Altri fondi	comp	85.241,80	57.757,41	57.757,41
		cassa	0,00		
	Totale Missione 20	comp	255.045,15	227.560,76	227.560,76
	cassa	0,00			
50-Debito pubblico	1-Quota interessi ammortamento mutui e prestiti obbligazionari	comp	0,00	0,00	0,00
		cassa	0,00		
	Totale Missione 50	comp	0,00	0,00	0,00
		cassa	0,00		
60-Anticipazioni finanziarie	1-Restituzione anticipazioni di tesoreria	comp	0,00	0,00	0,00
		cassa	0,00		
	Totale Missione 60	comp	0,00	0,00	0,00
		cassa	0,00		
	TOTALE MISSIONI	comp	4.995.720,87	4.792.877,74	4.785.795,74
		cassa	5.678.764,90		

***Analisi delle necessità finanziarie e strutturali
per l'espletamento dei programmi ricompresi
nelle varie missioni***

In riferimento alle necessità finanziarie per l'espletamento dei programmi ricompresi nelle varie missioni si precisa che con riferimento alle spese correnti, le stesse sono finanziate con le entrate di bilancio correnti provenienti dalle risorse della fiscalità locale e dalle quote di trasferimenti da parte di organismi centrali, regionali o altri. Alcune tipologie di programmi inseriti in alcune missioni potranno avere in parte finanziamenti specifici da parte di organismi centrali o decentrati sotto forma di contributi. Una parte delle spese per programmi inseriti in missioni potranno avere come fonte di finanziamento il provento da tariffe o canoni.

Relativamente al triennio si evidenzia che viene impiegata una quota dei proventi dei titoli abilitativi edilizi e delle sanzioni previste dal testo unico di cui al D.P.R. n. 380/2011 per finanziare la manutenzione ordinaria del patrimonio, così come consentito dalla disciplina di cui all'art. 1, comma 460 della Legge n. 232/2016.

La gestione del patrimonio

ATTIVO		2020	2019
	B) IMMOBILIZZAZIONI		
I	<u>Immobilizzazioni immateriali</u>		
1	Costi di impianto e di ampliamento	0,00	0,00
2	Costi di ricerca sviluppo e pubblicità	0,00	0,00
3	Diritti di brevetto ed utilizzazione opere dell'ingegno	0,00	0,00
4	Concessioni, licenze, marchi e diritti simile	0,00	0,00
5	Avviamento	0,00	0,00
6	Immobilizzazioni in corso ed acconti	0,00	0,00
9	Altre	0,00	0,00
	Totale immobilizzazioni immateriali	0,00	0,00
	<u>Immobilizzazioni materiali</u>		
II 1	Beni demaniali	1.503.208,66	1.189.932,88
1.1	Terreni	3.700,75	3.700,75
1.2	Fabbricati	36.098,52	0,00
1.3	Infrastrutture	1.221.316,59	959.485,84
1.9	Altri beni demaniali	242.092,80	226.746,29
III 2	Altre immobilizzazioni materiali	11.954.155,77	11.168.146,97
2.1	Terreni	2.131.942,86	1.876.084,03
a	<i>di cui in leasing finanziario</i>	0,00	0,00
2.2	Fabbricati	9.056.948,00	8.488.390,37
a	<i>di cui in leasing finanziario</i>	0,00	0,00
2.3	Impianti e macchinari	3.713,28	9.157,04
a	<i>di cui in leasing finanziario</i>	0,00	0,00
2.4	Attrezzature industriali e commerciali	37.367,61	40.540,39
2.5	Mezzi di trasporto	24.046,60	31.286,60
2.6	Macchine per ufficio e hardware	6.103,16	9.699,89
2.7	Mobili e arredi	40.571,58	46.191,90
2.8	Infrastrutture	647.246,63	647.983,57
2.9	Diritti reali di godimento	0,00	0,00
2.99	Altri beni materiali	6.216,05	18.813,18
3	Immobilizzazioni in corso ed acconti	99.919,46	642.779,40
	Totale immobilizzazioni materiali	13.557.283,89	13.000.859,25
	TOTALE IMMOBILIZZAZIONI (B)	13.557.283,89	13.000.859,25

***Reperimento e impiego di risorse straordinarie e
in conto capitale***

In riferimento ai programmi ricompresi nelle varie missioni per quanto attiene gli investimenti si riportano di seguito le risorse straordinarie e in conto capitale di cui si prevede di disporre nel triennio:

Si fa riferimento al “Programma triennale delle opere pubbliche 2021/2023 ed elenco annuale 2021 - adozione” approvata con deliberazione n. 69 del 19 aprile 2021.

Indebitamento

Con riferimento alla situazione generale di indebitamento dell'Ente, si riporta l'andamento dell'indebitamento nell'ultimo triennio e la previsione per il prossimo triennio come segue:

	2018	2019	2020	2021	2022	2023
Residuo Debito (+)	3.737.660,26	3.575.566,26	4.044.476,50	3.976.129,78	3.800.605,74	3.618.858,86
Nuovi Prestiti (+)		650.000,00				
Prestiti rimborsati (-)	162.094,00	181.089,76	68.346,72	175.524,04	181.746,88	182.164,48
Estinzioni anticipate (-)						
Altre variazioni +/- (da specificare)						
Totale fine anno	3.575.566,26	4.044.476,50	3.976.129,78	3.800.605,74	3.618.858,86	3.437.694,38

<i>Oneri finanziari per ammortamento prestiti ed il rimborso degli stessi in conto capitale</i>						
	2018	2019	2020	2021	2022	2023
Oneri finanziari	215.885,68	197.430,20	223.099,09	188.216,24	180.851,09	173.769,09
Quota capitale	162.094,00	181.089,76	68.346,72	1.015.395,89	993.494,15	965.124,87
Totale fine anno	377.979,68	378.519,96	324.249,09	1.203.612,13	1.174.345,24	1.138.893,96

<i>Tasso medio indebitamento</i>						
	2018	2019	2020	2021	2022	2023
Indebitamento inizio esercizio	3.737.660,26	3.575.566,26	4.044.476,50	3.976.129,78	3.800.605,74	3.618.858,86
Oneri finanziari	215.885,68	197.430,20	223.099,09	188.216,24	180.851,09	173.769,09
Tasso medio (oneri fin. / indebitamento iniziale)	5,78	5,52	5,52	4,73	4,76	4,80

<i>Incidenza interessi passivi mutui su entrate correnti</i>						
	2018	2019	2020	2021	2022	2023
Interessi passivi	215.885,68	197.430,20	223.099,09	188.216,24	180.851,09	173.769,09
Entrate correnti	6.049.263,04	4.878.982,20	5.251.482,07	5.284.209,51	5.099.241,25	5.099.241,25
% su entrate correnti	3,57 %	4,04 %	4,25 %	3,56 %	3,55 %	3,41 %
Limite art. 204 TUEL	10,00 %	10,00%	10,00 %	10,00 %	10,00 %	10,00 %

Equilibri della situazione corrente e generali del bilancio e relativi equilibri in termini di cassa

<i>Equilibrio Economico-Finanziario</i>		<i>Anno 2021</i>	<i>Anno 2022</i>	<i>Anno 2023</i>
Fondo di cassa all'inizio dell'esercizio		1.176.851,28		
A) Fondo pluriennale vincolato di entrata per spese correnti	(+)	53.107,84	0,00	0,00
AA) Recupero disavanzo di amministrazione esercizio precedente	(-)	157.311,07	157.311,07	157.311,07
B) Entrate Titoli 1.00 - 2.00 - 3.00 <i>di cui per estinzione anticipata di prestiti</i>	(+)	5.284.209,51 0,00	5.099.241,25 0,00	5.099.241,25 0,00
C) Entrate Titolo 4.02.06 - Contributi agli investimenti direttamente destinati al rimborso dei prestiti da amministrazioni pubbliche	(+)	0,00	0,00	0,00
D) Spese Titolo 1.00 - Spese correnti <i>di cui:</i> - fondo pluriennale vincolato - fondo crediti di dubbia esigibilità	(-)	4.995.720,87 0,00 154.803,35	4.792.877,74 0,00 154.803,35	4.785.795,74 0,00 154.803,35
E) Spese Titolo 2.04 - Altri trasferimenti in conto capitale	(-)	0,00	0,00	0,00
F) Spese Titolo 4.00 - Quote di capitale amm.to dei mutui e prestiti obbligazionari <i>di cui per estinzione anticipata di prestiti</i>	(-)	1.015.395,89 0,00	993.494,15 0,00	965.124,87 0,00
G) Somma finale (G=A-AA+B+C-D-E-F)		-831.110,48	-844.441,71	-808.990,43
ALTRE POSTE DIFFERENZIALI, PER ECCEZIONI PREVISTE DA NORME DI LEGGE E DA PRINCIPI CONTABILI, CHE HANNO EFFETTO SULL'EQUILIBRIO EX ARTICOLO 162, COMMA 6, DEL TESTO UNICO DELLE LEGGI SULL'ORDINAMENTO DEGLI ENTI LOCALI				
H) Utilizzo risultato di amministrazione presunto per spese correnti <i>di cui per estinzione anticipata di prestiti</i>	(+)	853.816,20 0,00	811.747,27 0,00	782.960,39 0,00
I) Entrate di parte capitale destinate a spese correnti in base a specifiche disposizioni di legge o dei principi contabili <i>di cui per estinzione anticipata di prestiti</i>	(+)	100.294,28 0,00	32.694,44 0,00	26.030,04 0,00
L) Entrate di parte corrente destinate a spese di investimento in base a specifiche disposizioni di legge o dei principi contabili	(-)	123.000,00	0,00	0,00
M) Entrate da accensione di prestiti destinate a estinzione anticipata dei prestiti	(+)	0,00	0,00	0,00
EQUILIBRIO DI PARTE CORRENTE O=G+H+I-L+M		0,00	0,00	0,00
P) Utilizzo risultato di amministrazione presunto per Comune di Dronero	(+)	89.000,00	0,00	0,00

Documento Unico di Programmazione 2021/2023

spese di investimento				
Q) Fondo pluriennale vincolato di entrata per spese in conto capitale	(+)	92.937,60	0,00	0,00
R) Entrate Titoli 4.00-5.00-6.00	(+)	1.259.644,68	427.694,44	421.030,04
C) Entrate Titolo 4.02.06 - Contributi agli investimenti direttamente destinati al rimborso dei prestiti da amministrazioni pubbliche	(-)	0,00	0,00	0,00
I) Entrate di parte capitale destinate a spese correnti in base a specifiche disposizioni di legge o dei principi contabili	(-)	100.294,28	32.694,44	26.030,04
S1) Entrate Titolo 5.02 per Riscossione crediti di breve termine	(-)	0,00	0,00	0,00
S2) Entrate Titolo 5.03 per Riscossione crediti di medio-lungo termine	(-)	0,00	0,00	0,00
T) Entrate Titolo 5.04 relative a Altre entrate per riduzioni di attività finanziaria	(-)	0,00	0,00	0,00
L) Entrate di parte corrente destinate a spese di investimento in base a specifiche disposizioni di legge o dei principi contabili	(+)	123.000,00	0,00	0,00
M) Entrate da accensione di prestiti destinate a estinzione anticipata dei prestiti	(-)	0,00	0,00	0,00
U) Spese Titolo 2.00 - Spese in conto capitale <i>di cui fondo pluriennale vincolato di spesa</i>	(-)	1.464.288,00 0,00	395.000,00 0,00	395.000,00 0,00
V) Spese Titolo 3.01 per Acquisizioni di attività finanziarie	(-)	0,00	0,00	0,00
E) Spese Titolo 2.04 - Altri trasferimenti in conto capitale	(+)	0,00	0,00	0,00
EQUILIBRIO DI PARTE CAPITALE Z = P+Q+R-C-I-S1-S2-T+L-M-U-V+E		0,00	0,00	0,00
S1) Entrate Titolo 5.02 per Riscossione crediti di breve termine	(+)	0,00	0,00	0,00
S2) Entrate Titolo 5.03 per Riscossione crediti di medio-lungo termine	(+)	0,00	0,00	0,00
T) Entrate Titolo 5.04 relative a Altre entrate per riduzioni di attività finanziaria	(+)	0,00	0,00	0,00
X1) Spese Titolo 3.02 per Concessione crediti di breve termine	(-)	0,00	0,00	0,00
X2) Spese Titolo 3.03 per Concessione crediti di medio-lungo termine	(-)	0,00	0,00	0,00
Y) Spese Titolo 3.04 per Altre spese per acquisizioni di attività finanziarie	(-)	0,00	0,00	0,00

Documento Unico di Programmazione 2021/2023

EQUILIBRIO FINALE W = O+Z+S1+S2+T-X1-X2-Y		0,00	0,00	0,00
--	--	-------------	-------------	-------------

**DOCUMENTO UNICO DI
PROGRAMMAZIONE
2021 - 2023**

DUP: Sezione Operativa (SeO)

- DUP: Sezione Operativa (SeO) -

La SeO contiene la programmazione operativa dell'Ente avendo a riferimento l'arco temporale sia annuale sia triennale in base alle previsioni e agli obiettivi fissati nella SeS.

La SeO, con riferimento ai contenuti finanziari, espone i dati per competenza con riferimento all'intero triennio e per cassa con riferimento al primo anno di esercizio.

Nelle parti che seguono del D.U.P.- SeO – verranno esaminati per ogni singola missione i programmi che l'Ente intende realizzare per conseguire gli obiettivi strategici definiti nel SeS e, per ogni programma saranno in sintesi individuati gli obiettivi operativi annuali da raggiungere che verranno poi dettagliatamente descritti nel PEG e nel Piano delle Performance.

Indirizzi e obiettivi degli organismi facenti parte del gruppo amministrazione pubblica

Il Comune di Dronero ha le seguenti partecipazioni in enti o organismi che costituiscono il gruppo Amministrazione Pubblica:

Società/attività svolta	% Partec. comune	% Partec. pubblica	Consol i damen to (si/no)	Considerazioni di rilevanza
A.C.S.R. S.p.A.	4,20%	100%	SI	Rilevante: per incidenza parametri attivo patrimoniale, patrimonio netto e ricavi caratteristici >10%
ACDA S.p.A.	1,66%	100%	SI	Rilevante: per incidenza parametri attivo patrimoniale, patrimonio netto e ricavi caratteristici >10%
A.T.L. del Cuneese s.c. a r.l.	0,49%	MISTA	NO	Quota partecipazione inferiore a 20%
AFP S..c.r.l.	20 %	MISTA	SI	Partecipazione di controllo secondo parere Corte dei Conti

Inoltre partecipa ad alcuni Consorzi obbligatori quali:

- Consorzio del Bacino Imbrifero del Maira, consorzio costituito ai sensi della L. 959/1953 che si occupa della gestione dei sovracani derivanti dagli impianti di produzione di energia idroelettrica situati nei 22 comuni facenti parte del Consorzio;
- Consorzio Ecologico Cuneese che si occupa della raccolta degli R.S.U. dei 54 comuni facenti parte del Consorzio.

Dimostrazione della coerenza delle previsioni di bilancio con gli strumenti urbanistici vigenti

1.2.1 – Superficie in Kmq. 59			
1.2.2 – RISORSE IDRICHE			
* Laghi n°==	* Fiumi e Torrenti n° 1		
1.2.3 – STRADE			
* Statali Km. ==	* Provinciali Km. 15	* Comunali Km. 78	
* Vicinali Km. 50	* Autostrade Km. ==		
1.2.4 – PIANI E STRUMENTI URBANISTICI VIGENTI			
	SI	NO	
* Piano reg. adottato	X	–	
* Piano reg. approvato	X	–	
* Progr. di fabbricazione	–	X	
* Piano edilizia economica e popolare	X	–	
PIANO INSEDIAMENTO PRODUTTIVI			
	SI	NO	
* Industriali	X	–	
* Artigianali	X	–	
* Commerciali	–	X	
* Altri strumenti (specificare)			

Esistenza della coerenza delle previsioni annuali e pluriennali con gli strumenti urbanistici vigenti (art.170, comma 7, D. L.vo 267/2000) si X no _			
	AREA INTERESSATA	AREA DISPONIBILE	
P.E.E.P	Ha 00 44 38	00 00 00	
P.I.P	Ha 30 56 14	24 35 35	

Entrate: valutazione generale sui mezzi finanziari a disposizione, andamento storico e presenza di eventuali vincoli

<i>TITOLO</i>	<i>DENOMINAZIONE</i>	<i>RESIDUI PRESUNTI AL TERMINE DELL'ESERCIZIO PRECEDENTE QUELLO CUI SI RIFERISCE IL BILANCIO</i>		<i>PREVISIONI DEFINITIVE DELL'ANNO PRECEDENTE CUI SI RIFERISCE IL BILANCIO</i>	<i>ANNO 2020</i>	<i>ANNO 2021</i>	<i>ANNO 2022</i>
	Fondo pluriennale vincolato per spese correnti		previsione di competenza	0,00	48.513,52	0,00	0,00
	Fondo pluriennale vincolato per spese in conto capitale		previsione di competenza	37.461,50	52.937,60	0,00	0,00
	Utilizzo avanzo di Amministrazione		previsione di competenza	83.960,00	0,00	0,00	0,00
	- di cui avanzo vincolato utilizzato anticipatamente		previsione di competenza	0,00	0,00		
	Fondo di Cassa all'1/1/2020		previsione di cassa	673.526,63	489.010,18		
TITOLO 1 :	Entrate correnti di natura tributaria, contributiva e perequativa	317.997,81	previsione di competenza	3.568.183,00	3.669.730,98	3.619.129,75	3.624.967,44
TITOLO 2 :	Trasferimenti correnti	127.487,85	previsione di competenza	3.793.611,56	3.987.728,79		
TITOLO 3 :	Entrate extratributarie	930.331,54	previsione di competenza	294.104,17	232.431,85	207.400,00	207.400,00
TITOLO 4 :	Entrate in conto capitale	817.867,53	previsione di competenza	369.218,89	359.919,70		
TITOLO 6 :	Accensione prestiti	274.100,80	previsione di competenza	1.321.160,00	1.191.500,00	1.302.500,00	1.302.500,00
TITOLO 7 :	Anticipazioni da istituto tesoriere/cassiere	0,00	previsione di competenza	2.080.611,21	2.121.831,54		
TITOLO 9 :	Entrate per conto terzi e partite di giro	100.174,87	previsione di competenza	2.236.767,85	1.182.592,65	305.000,00	305.000,00
			previsione di competenza	3.431.132,40	2.000.460,18		
			previsione di competenza	650.000,00	400.000,00	0,00	500.000,00
			previsione di cassa	724.100,80	674.100,80		
			previsione di competenza	5.000.000,00	5.000.000,00	5.000.000,00	5.000.000,00
			previsione di competenza	5.000.000,00	5.000.000,00		
			previsione di competenza	1.333.000,00	1.833.000,00	1.833.000,00	1.833.000,00
			previsione di cassa	1.452.685,73	1.933.174,87		
	TOTALE TITOLI	2.567.960,40	previsione di competenza	14.403.215,02	13.509.255,48	12.267.029,75	12.772.867,44
			previsione di cassa	16.851.360,59	16.077.215,88		
	TOTALE GENERALE ENTRATE	2.567.960,40	previsione di competenza	14.524.636,52	13.610.706,60	12.267.029,75	12.772.867,44
			previsione di cassa	17.524.887,22	16.566.226,06		

Nella corrente sezione si affronteranno i seguenti punti:

Analisi Entrate: Politica Fiscale

IUC: IMU E TASI

ADDIZIONALE COMUNALE IRPEF

CANONE UNICO PATRIMONIALE

TARSU-TARES-TARI

FONDO SPERIMENTALE DI RIEQUILIBRI - FEDERALISMO – FONDO DI SOLIDARIETA'

Analisi Entrate: Trasferimenti Correnti

Analisi Entrate: Politica tariffaria

PROVENTI SERVIZI

PROVENTI BENI DELL'ENTE

PROVENTI DIVERSI

Analisi Entrate: Entrate in c/capitale

CONTRIBUTI AGLI INVESTIMENTI

ENTRATE DA ALIENAZIONE DI BENI MATERIALI E IMMATERIALI

ALTRE ENTRATE IN C/CAPITALE

Analisi Entrate: Entrate da riduzione attività finanziarie

Documento Unico di Programmazione 2021/2023

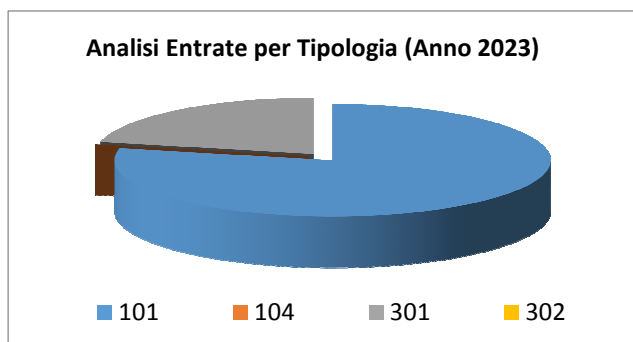
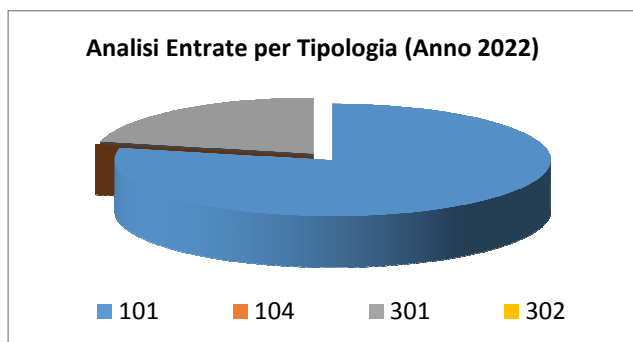
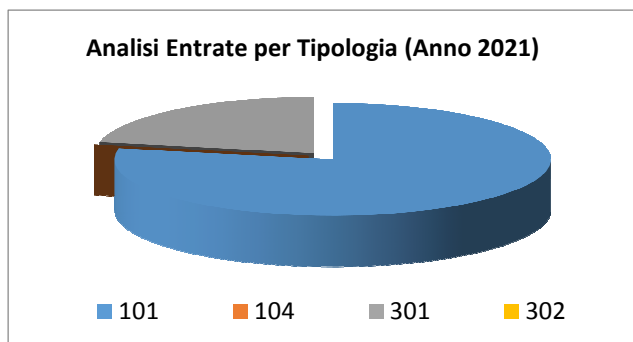
Analisi Entrate: Entrate da accensione di prestiti

Analisi Entrate: Anticipazioni da istituto tesoriere/cassiere

Analisi Entrate: Entrate per conto terzi e partite di giro

Analisi entrate: Politica Fiscale

Tipologia			Anno 2021	Anno 2022	Anno 2023
101	Imposte tasse e proventi assimilati	comp	2.738.260,00	2.785.260,00	2.785.260,00
		cassa	3.026.185,62		
104	Compartecipazioni di tributi	comp	0,00	0,00	0,00
		cassa	0,00		
301	Fondi perequativi da Amministrazioni Centrali	comp	766.203,25	766.203,25	766.203,25
		cassa	766.203,25		
302	Fondi perequativi dalla Regione o Provincia autonoma	comp	0,00	0,00	0,00
		cassa	0,00		
TOTALI TITOLO			comp	3.504.463,25	3.551.463,25
			cassa	3.792.388,87	



IUC: IMU E TASI

Documento Unico di Programmazione 2021/2023

ADDIZIONALE COMUNALE IRPEF

Si propone al Consiglio l'aumento dallo 0,7% allo 0,8%.

IMPOSTA SULLA PUBBLICITA'

Tale imposta è stata abolita e riassorbita nel Canone Unico Patrimoniale.

RISCOSSIONE COATTIVA

Si prevede, nel limite delle disponibilità di organico, di continuare nell'attività di recupero e contenimento dell'evasione tributaria.

T.O.S.A.P.

TARSU-TARES-TARI

Canone Unico Patrimoniale

FONDO SPERIMENTALE DI RIEQUILIBRIO – FEDERALISMO - FONDO DI SOLIDARIETA'

La previsione di gettito delle voci di fondo di solidarietà sono state elaborate secondo quanto Pubblicato sul sito del ministero dell'Interno- Finanza Locale nei seguenti importi:

Fondo di solidarietà comunale anno 2021: euro 722.799,35.

Fondo funzioni fondamentali: è stato stimato in euro 120.488,22, circa 1/3 dello stanziamento 2020.

Indicazione del nome, del cognome e della posizione dei responsabile dei singoli tributi

Responsabile IMU – TASI : BARBERO Carla

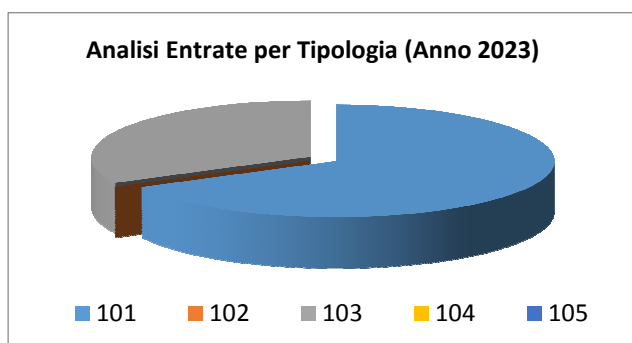
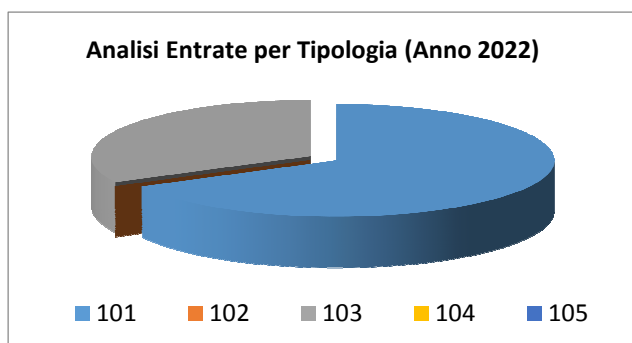
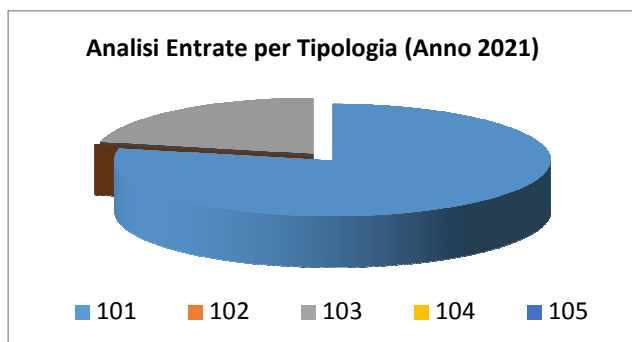
Responsabile TARSU-TARES-TARI: BARBERO Carla

Responsabile Canone Unico Patrimoniale: BARBERO Carla

Nel corso del 2021 verrà implementata la modalità di pagamento di alcuni tributi/servizi mediante il portale pago PA.

Analisi entrate: Trasferimenti correnti

<i>Tipologia</i>			<i>Anno 2021</i>	<i>Anno 2022</i>	<i>Anno 2023</i>
101	Trasferimenti correnti da Amministrazioni pubbliche	comp	264.746,26	150.778,00	150.778,00
		cassa	295.000,95		
102	Trasferimenti correnti da Famiglie	comp	0,00	0,00	0,00
		cassa	0,00		
103	Trasferimenti correnti da Imprese	comp	73.000,00	73.000,00	73.000,00
		cassa	112.103,54		
104	Trasferimenti correnti da Istituzioni Sociali Private	comp	0,00	0,00	0,00
		cassa	5.500,00		
105	Trasferimenti correnti dall'Unione Europea e dal Resto del Mondo	comp	0,00	0,00	0,00
		cassa	0,00		
TOTALI TITOLO		comp	337.746,26	223.778,00	223.778,00
		cassa	412.604,49		

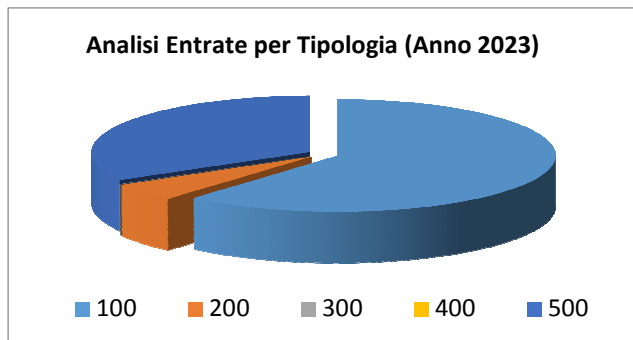
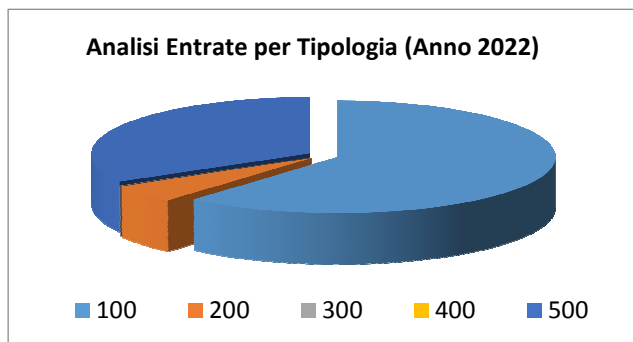
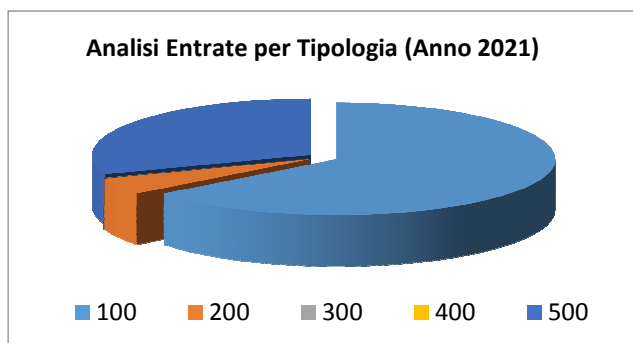


Documento Unico di Programmazione 2021/2023

Nel 2021 sono stati previsti ulteriori trasferimenti dallo Stato per il c.d. “Fondone” (Fondo Funzioni fondamentali) nella misura di circa 1/3 del 2020 (circa euro 124.000).

Analisi entrate: Politica tariffaria

Tipologia			Anno 2021	Anno 2022	Anno 2023
100	Vendita di beni e servizi e proventi derivanti dalla gestione dei beni	comp	930.500,00	812.500,00	812.500,00
		cassa	1.063.283,21		
200	Proventi derivanti dall'attività di controllo e repressione delle irregolarità e degli illeciti	comp	70.000,00	70.000,00	70.000,00
		cassa	94.193,64		
300	Interessi attivi	comp	1.000,00	1.000,00	1.000,00
		cassa	1.000,00		
400	Altre entrate da redditi da capitale	comp	0,00	0,00	0,00
		cassa	0,00		
500	Rimborsi e altre entrate correnti	comp	440.500,00	440.500,00	440.500,00
		cassa	771.167,08		
TOTALI TITOLO		comp	1.442.000,00	1.324.000,00	1.324.000,00
		cassa	1.929.643,93		



PROVENTI SERVIZI

Al momento il costo dei servizi rimane sostanzialmente immutato. E' stato completato il processo di esternalizzazione dell'asilo nido senza peraltro incidere sulle tariffe a carico delle famiglie.

PROVENTI BENI DELL'ENTE

I proventi derivanti dalla gestione dei beni si sostanziano negli affitti. Nel presente anno, terminata la locazione del Bar Caffè Teatro, al momento non è stato aggiudicata una nuova locazione. Pertanto le entrate sono state decurtate del canone di affitto precedentemente locato. L'Amministrazione sta valutando un'eventuale nuova destinazione dell'immobile. Nel 2021 si prevede un aumento dei proventi delle concessioni cimiteriali che verranno utilizzati per la costruzione di un nuovo blocco di colombari nel cimitero del capoluogo.

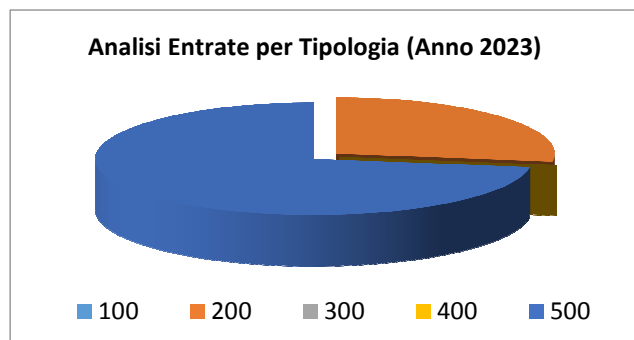
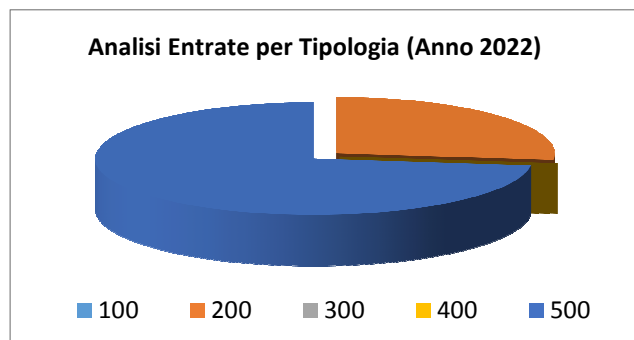
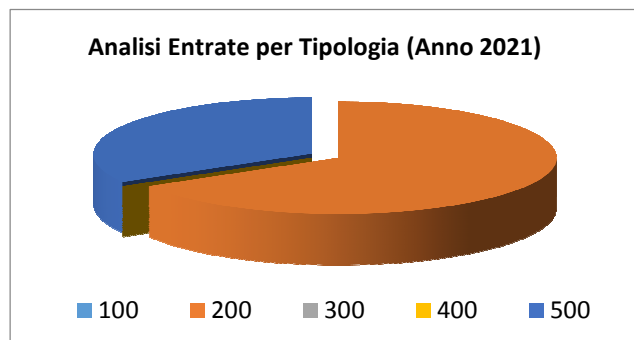
PROVENTI DIVERSI

A decorrere dal 2018 è venuto meno l'incentivo dei Certificati Verdi legati alla produzione di energia elettrica della centralina di proprietà comunale che apportava nelle casse comunali circa 200.000,00 euro annui.

Verrà attentamente monitorata la possibilità di accedere a nuovi meccanismi di incentivazione se l'investimento sull'impianto idroelettrico sarà sostenibile dal punto di vista economico.

Analisi entrate: Entrate in c/capitale

Tipologia			Anno 2021	Anno 2022	Anno 2023
100	Tributi in conto capitale	comp	0,00	0,00	0,00
		cassa	0,00		
200	Contributi agli investimenti	comp	839.350,40	115.000,00	115.000,00
		cassa	1.401.118,81		
300	Altri trasferimenti in conto capitale	comp	0,00	0,00	0,00
		cassa	0,00		
400	Entrate da alienazione di beni materiali e immateriali	comp	0,00	0,00	0,00
		cassa	43.401,38		
500	Altre entrate in conto capitale	comp	420.294,28	312.694,44	306.030,04
		cassa	584.581,50		
TOTALI TITOLO		comp	1.259.644,68	427.694,44	421.030,04
		cassa	2.029.101,69		



CONTRIBUTI AGLI INVESTIMENTI

ENTRATE DA ALIENAZIONE DI BENI MATERIALI E IMMATERIALI

Si rimanda al piano delle alienazioni in deliberato dalla Giunta comunale.

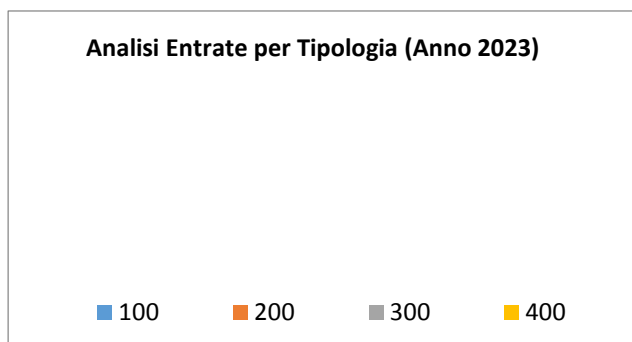
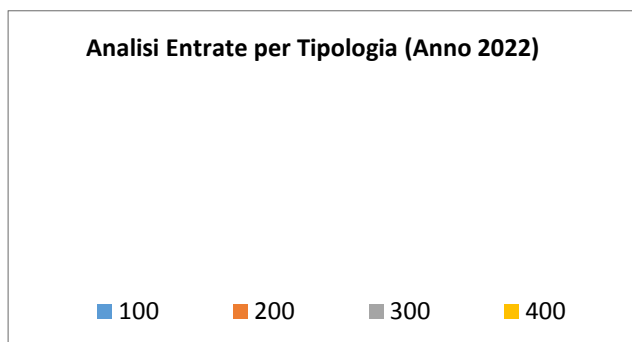
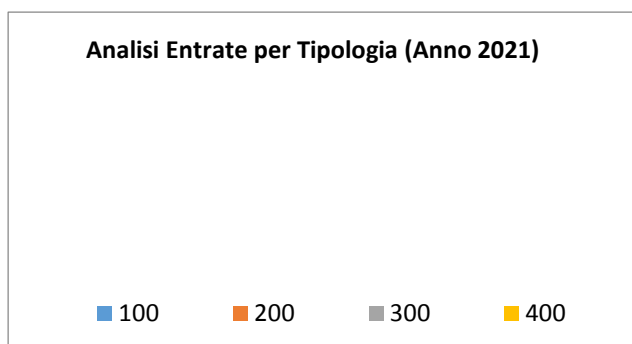
ALTRE ENTARTE IN C/CAPITALE

Si prevede di incassare una somma in linea con le serie storiche incassate. Nel 2021 dovrebbe proseguire la verifica “straordinaria dei requisiti di ruralità” sui fabbricati c.d. rurali che porterebbe ad incassare una somma aggiuntiva degli Oneri di Urbanizzazione.

Si rimanda al Piano triennale dei lavori pubblici per l’indicazione delle principali modalità di finanziamento degli stessi.

Analisi entrate: Entrate da accensione di prestiti

Tipologia			Anno 2021	Anno 2022	Anno 2023
100	Emissione di titoli obbligazionari	comp	0,00	0,00	0,00
		cassa	0,00		
200	Accensione Prestiti a breve termine	comp	0,00	0,00	0,00
		cassa	0,00		
300	Accensione Mutui e altri finanziamenti a medio lungo termine	comp	0,00	0,00	0,00
		cassa	74.100,80		
400	Altre forme di indebitamento	comp	0,00	0,00	0,00
		cassa	0,00		
TOTALI TITOLO		comp	0,00	0,00	0,00
		cassa	74.100,80		



Non sono previsti, al momento, nuovi mutui.

Analisi entrate: Anticipazioni da istituto tesoriere/cassiere

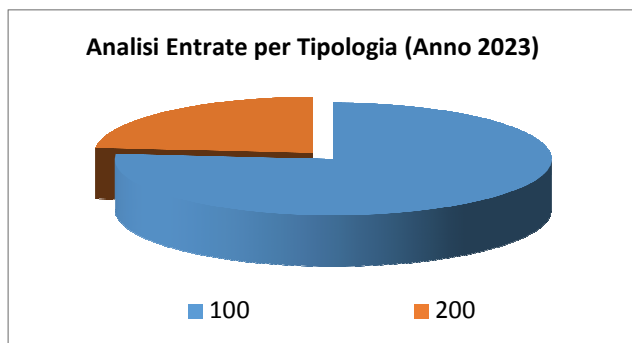
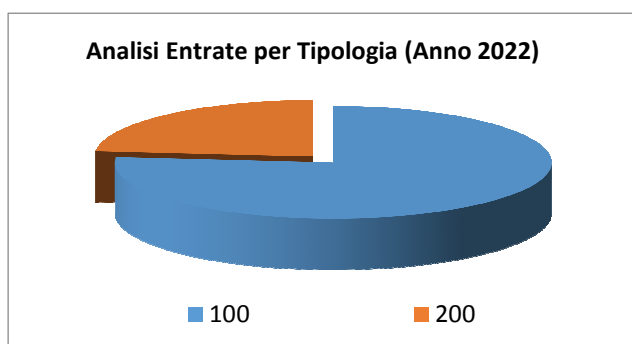
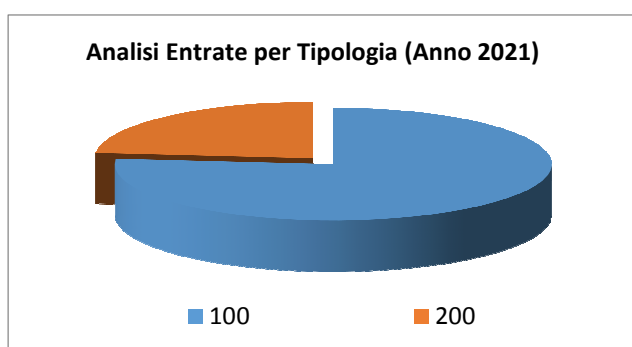
<i>Tipologia</i>			<i>Anno 2021</i>	<i>Anno 2022</i>	<i>Anno 2023</i>
100	Anticipazioni da istituto tesoriere/cassiere	comp	5.000.000,00	5.000.000,00	5.000.000,00
		cassa	5.000.000,00		
	TOTALI TITOLO	comp	5.000.000,00	5.000.000,00	5.000.000,00
		cassa	5.000.000,00		

Il limite massimo del è stato fissato con deliberazione della Giunta Comunale n. 2 in data 14/01/2021 ed è pari a € **2.032.909,25** di euro.

Nel corso del 2021 non si prevede di farvi ricorso in quanto la situazione finanziaria sembra segnare un netto miglioramento rispetto agli esercizi precedenti.

Analisi entrate: Entrate per conto terzi e partite di giro

Tipologia			Anno 2021	Anno 2022	Anno 2023
100	Entrate per partite di giro	comp	1.440.000,00	1.440.000,00	1.440.000,00
		cassa	1.446.016,55		
200	Entrate per conto terzi	comp	443.000,00	443.000,00	443.000,00
		cassa	482.790,80		
TOTALI TITOLO		comp	1.883.000,00	1.883.000,00	1.883.000,00
		cassa	1.928.807,35		



Le partite di giro sono stabili nel tempo e si riferiscono ai contributi previdenziali dei dipendenti, alle imposte trattenute in qualità di sostituto di imposta, ai contributi volontari (ritenute sindacali) ed ai vari servizi svolti per conto terzi anno per anno.

Indirizzi in materia di tributi e tariffe dei servizi

Si rimanda alle tariffe dettagliate al paragrafo 2.c della SeS (condizioni interne)

Indirizzi sul ricorso all'indebitamento per il finanziamento degli investimenti

Premesso che il limite di indebitamento è quello risultante dal seguente prospetto:

PROSPETTO DIMOSTRATIVO DEL RISPETTO DEI VINCOLI DI INDEBITAMENTO DEGLI ENTI LOCALI - ANNI 2021 - 2023			
ENTRATE RELATIVE AI PRIMI TRE TITOLI DELLE ENTRATE <i>(rendiconto penultimo anno precedente quello in cui viene prevista l'assunzione dei mutui), ex art. 204, c. 1 del D.L.gs. N. 267/2000</i>			
	Anno 2021	Anno 2022	Anno 2023
1) Entrate correnti di natura tributaria, contributiva e perequativa (Titolo I)	3.469.767,50	3.521.496,49	3.504.463,25
2) Trasferimenti correnti (titolo II)	185.349,13	611.698,01	337.746,26
3) Entrate extratributarie (titolo III)	1.223.865,57	1.118.287,57	1.442.000,00
TOTALE ENTRATE PRIMI TRE TITOLI	4.878.982,20	5.251.482,07	5.284.209,51
SPESA ANNUALE PER RATE MUTUI/OBBLIGAZIONI			
Livello massimo di spesa annuale :	487.898,22	525.148,21	528.420,95
Ammontare interessi per mutui, prestiti obbligazionari, aperture di credito e garanzie di cui all'articolo 207 del TUEL autorizzati fino al 31/12/2014	0,00	0,00	0,00
Ammontare interessi per mutui, prestiti obbligazionari, aperture di credito e garanzie di cui all'articolo 207 del TUEL autorizzati nell'esercizio in corso	0,00	0,00	0,00
Contributi erariali in c/interessi su mutui	0,00	0,00	0,00
Ammontare interessi riguardanti debiti espressamente esclusi dai limiti di indebitamento	0,00	0,00	0,00
Ammontare disponibile per nuovi interessi	487.898,22	525.148,21	528.420,95
TOTALE DEBITO CONTRATTO			
Debito contratto al 31/12/2020	3.991.310,64	3.815.786,54	3.634.039,68
Debito autorizzato nell'esercizio in corso	0,00	0,00	0,00
TOTALE DEBITO DELL'ENTE	3.991.310,64	3.815.786,54	3.634.039,68
DEBITO POTENZIALE			
Garanzie principali o sussidiarie prestate dall'Ente a favore	0,00	0,00	0,00

Documento Unico di Programmazione 2021/2023

di altre Amministrazioni pubbliche e di altri soggetti di cui, garanzie per le quali è stato costituito accantonamento	0,00	0,00	0,00
Garanzie che concorrono al limite di indebitamento	0,00	0,00	0,00

Non si prevede, al momento, di assumere nuovi mutui nel triennio 2021-2023.

Parte spesa: analisi dettagliata programmi all'interno delle missioni con indicazione delle finalità che si intendono conseguire, motivazioni delle scelte di indirizzo, analisi risorse umane e strumentali disponibili

MISSIONI E PROGRAMMI GESTITI DAL COMUNE

Le spese del Bilancio di previsione 2021-2023 sono state strutturate secondo i nuovi schemi previsti dal D.Lgs. 118/2011 e si articolano in Missioni e Programmi, Macroaggregati e Titoli.

Le missioni e i Programmi sono quelli istituzionalmente previsti dal Decreto Legislativo e specificatamente dettagliate nel Riepilogo Generale delle Spese per Missioni di cui all'allegato n.7 al Bilancio di Previsione (dati finanziari) e nel Riepilogo per Titoli.

<i>Riepilogo delle Missioni</i>	<i>Denominazione</i>		<i>Anno 2021</i>	<i>Anno 2022</i>	<i>Anno 2023</i>
	DISAVANZO DI AMMINISTRAZIONE		157.311,07	157.311,07	157.311,07
Missione 01	Servizi istituzionali, generali e di gestione	previsione di competenza	2.262.582,68	1.879.504,40	1.878.754,89
		<i>di cui già impegnato</i>	299.107,84	0,00	0,00
		<i>di cui fondo plur. vinc.</i>	0,00	0,00	0,00
Missione 02	Giustizia	previsione di cassa	2.537.131,78		
		previsione di competenza	0,00	0,00	0,00
		<i>di cui già impegnato</i>	0,00	0,00	0,00
		<i>di cui fondo plur. vinc.</i>	0,00	0,00	0,00
Missione 03	Ordine pubblico e sicurezza	previsione di cassa	0,00		
		previsione di competenza	222.611,76	198.967,34	198.967,34
		<i>di cui già impegnato</i>	0,00	0,00	0,00
		<i>di cui fondo plur. vinc.</i>	0,00	0,00	0,00
Missione 04	Istruzione e diritto allo studio	previsione di cassa	228.280,75		
		previsione di competenza	501.524,37	500.724,74	499.887,55
		<i>di cui già impegnato</i>	0,00	0,00	0,00
		<i>di cui fondo plur. vinc.</i>	0,00	0,00	0,00
Missione 05	Tutela e valorizzazione dei beni e delle attività culturali	previsione di cassa	872.333,06		
		previsione di competenza	208.435,06	207.944,98	207.430,06
		<i>di cui già impegnato</i>	0,00	0,00	0,00
		<i>di cui fondo plur. vinc.</i>	0,00	0,00	0,00
Missione 06	Politiche giovanili, sport e tempo libero	previsione di cassa	254.685,25		
		previsione di competenza	91.615,60	90.643,46	89.632,56
		<i>di cui già impegnato</i>	0,00	0,00	0,00
		<i>di cui fondo plur. vinc.</i>	0,00	0,00	0,00
Missione 07	Turismo	previsione di cassa	191.583,04		
		previsione di competenza	2.820,15	2.688,54	2.551,48
		<i>di cui già impegnato</i>	0,00	0,00	0,00
		<i>di cui fondo plur. vinc.</i>	0,00	0,00	0,00
Missione 08	Assetto del territorio ed edilizia abitativa	previsione di cassa	3.713,28		
		previsione di competenza	19.883,77	18.666,14	17.402,94
		<i>di cui già impegnato</i>	0,00	0,00	0,00
		<i>di cui fondo plur. vinc.</i>	0,00	0,00	0,00
Missione 09	Sviluppo sostenibile e tutela del territorio e dell'ambiente	previsione di cassa	19.883,77		
		previsione di competenza	1.329.480,01	980.619,36	979.718,37
		<i>di cui già impegnato</i>	400.000,00	0,00	0,00
		<i>di cui fondo plur. vinc.</i>	0,00	0,00	0,00
Missione 10	Trasporti e diritto alla mobilità	previsione di cassa	1.651.769,84		
		previsione di competenza	793.710,09	469.026,38	467.636,95
		<i>di cui già impegnato</i>	0,00	0,00	0,00
		<i>di cui fondo plur. vinc.</i>	0,00	0,00	0,00
Missione 11	Soccorso civile	previsione di cassa	1.218.206,48		
		previsione di competenza	0,00	0,00	0,00
		<i>di cui già impegnato</i>	0,00	0,00	0,00
		<i>di cui fondo plur. vinc.</i>	0,00	0,00	0,00
Missione 12	Diritti sociali, politiche sociali e famiglia	previsione di cassa	0,00		
		previsione di competenza	522.396,14	399.396,14	399.396,14
		<i>di cui già impegnato</i>	0,00	0,00	0,00
		<i>di cui fondo plur. vinc.</i>	0,00	0,00	0,00
Missione 13	Tutela della salute	previsione di cassa	633.959,10		
		previsione di competenza	37.500,00	0,00	0,00
		<i>di cui già impegnato</i>	0,00	0,00	0,00
		<i>di cui fondo plur. vinc.</i>	0,00	0,00	0,00
Missione 14	Sviluppo economico e competitività	previsione di cassa	52.369,28		
		previsione di competenza	8.864,09	8.595,50	8.316,70

Documento Unico di Programmazione 2021/2023

		<i>di cui già impegnato</i>	0,00	0,00	0,00
		<i>di cui fondo plur. vinc.</i>	0,00	0,00	0,00
		previsione di cassa	8.864,09		
Missione 15	Politiche per il lavoro e la formazione professionale	previsione di competenza	5.740,00	5.740,00	5.740,00
		<i>di cui già impegnato</i>	0,00	0,00	0,00
		<i>di cui fondo plur. vinc.</i>	0,00	0,00	0,00
		previsione di cassa	13.660,01		
Missione 16	Agricoltura, politiche agroalimentari e pesca	previsione di competenza	150.500,00	150.500,00	150.500,00
		<i>di cui già impegnato</i>	0,00	0,00	0,00
		<i>di cui fondo plur. vinc.</i>	0,00	0,00	0,00
		previsione di cassa	185.462,23		
Missione 17	Energia e diversificazione delle fonti energetiche	previsione di competenza	47.300,00	47.300,00	47.300,00
		<i>di cui già impegnato</i>	0,00	0,00	0,00
		<i>di cui fondo plur. vinc.</i>	0,00	0,00	0,00
		previsione di cassa	56.606,33		
Missione 18	Relazioni con le altre autonomie territoriali e locali	previsione di competenza	0,00	0,00	0,00
		<i>di cui già impegnato</i>	0,00	0,00	0,00
		<i>di cui fondo plur. vinc.</i>	0,00	0,00	0,00
		previsione di cassa	0,00		
Missione 19	Relazioni internazionali	previsione di competenza	0,00	0,00	0,00
		<i>di cui già impegnato</i>	0,00	0,00	0,00
		<i>di cui fondo plur. vinc.</i>	0,00	0,00	0,00
		previsione di cassa	0,00		
Missione 20	Fondi e accantonamenti	previsione di competenza	1.066.792,42	1.010.521,15	981.054,07
		<i>di cui già impegnato</i>	0,00	0,00	0,00
		<i>di cui fondo plur. vinc.</i>	0,00	0,00	0,00
		previsione di cassa	0,00		
Missione 50	Debito pubblico	previsione di competenza	203.648,62	210.533,76	211.631,56
		<i>di cui già impegnato</i>	0,00	0,00	0,00
		<i>di cui fondo plur. vinc.</i>	0,00	0,00	0,00
		previsione di cassa	206.994,70		
Missione 60	Anticipazioni finanziarie	previsione di competenza	5.000.000,00	5.000.000,00	5.000.000,00
		<i>di cui già impegnato</i>	0,00	0,00	0,00
		<i>di cui fondo plur. vinc.</i>	0,00	0,00	0,00
		previsione di cassa	5.000.000,00		
Missione 99	Servizi per conto terzi	previsione di competenza	1.883.000,00	1.883.000,00	1.883.000,00
		<i>di cui già impegnato</i>	0,00	0,00	0,00
		<i>di cui fondo plur. vinc.</i>	0,00	0,00	0,00
		previsione di cassa	2.181.969,80		
	TOTALI MISSIONI	previsione di competenza	14.358.404,76	13.064.371,89	13.028.920,61
		<i>di cui già impegnato</i>	699.107,84	0,00	0,00
		<i>di cui fondo plur. vinc.</i>	0,00	0,00	0,00
		previsione di cassa	15.317.472,79		
	TOTALE GENERALE SPESE	previsione di competenza	14.515.715,83	13.221.682,96	13.186.231,68
		<i>di cui già impegnato</i>	699.107,84	0,00	0,00
		<i>di cui fondo plur. vinc.</i>	0,00	0,00	0,00
		previsione di cassa	15.317.472,79		

Missione 1 - Servizi istituzionali, generali e di gestione

La missione 1 viene così definita dal Glossario COFOG:

“Amministrazione e funzionamento dei servizi generali, dei servizi statistici e informativi, delle attività per lo sviluppo dell’ente in una ottica di governance e partenariato e per la comunicazione istituzionale.

Amministrazione, funzionamento e supporto agli organi esecutivi e legislativi. Amministrazione e funzionamento dei servizi di pianificazione economica in generale e delle attività per gli affari e i servizi finanziari e fiscali. Sviluppo e gestione delle politiche per il personale.

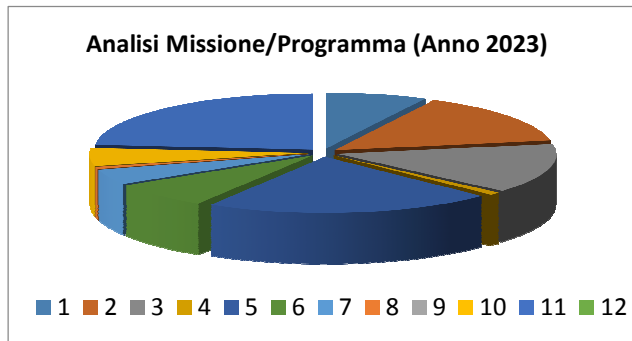
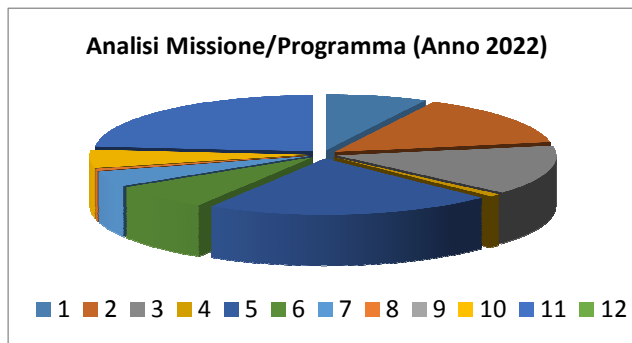
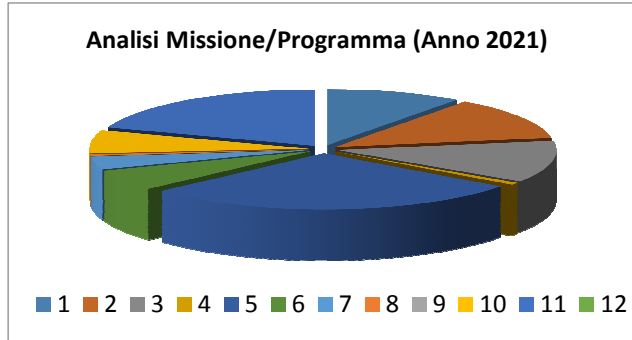
Interventi che rientrano nell’ambito della politica regionale unitaria di carattere generale e di assistenza tecnica.”

All’interno della Missione 1 si possono trovare i seguenti Programmi a cui fanno capo i rispettivi responsabili:

Programma			Anno 2021	Anno 2022	Anno 2023	Responsabili
1	Organi istituzionali	comp	227.642,94	140.748,59	140.748,59	_____
		fpv	0,00	0,00	0,00	
		cassa	230.338,88			
2	Segreteria generale	comp	278.367,16	276.620,18	276.620,18	_____
		fpv	0,00	0,00	0,00	
		cassa	300.409,72			
3	Gestione economica, finanziaria, programmazione, provveditorato	comp	272.547,78	268.967,78	268.967,78	Arnaudo Silvio
		fpv	0,00	0,00	0,00	
		cassa	275.867,03			
4	Gestione delle entrate tributarie e servizi fiscali	comp	15.500,00	15.500,00	15.500,00	Barbero Carla
		fpv	0,00	0,00	0,00	
		cassa	16.164,97			
5	Gestione dei beni demaniali e patrimoniali	comp	636.982,64	400.895,85	400.826,52	Parlanti Andrea Pennasso Ettore
		fpv	0,00	0,00	0,00	
		cassa	722.457,95			
6	Ufficio tecnico	comp	140.086,34	140.086,34	140.086,34	_____
		fpv	0,00	0,00	0,00	
		cassa	185.541,17			
7	Elezioni e consultazioni popolari - Anagrafe e stato civile	comp	83.738,77	83.738,77	83.738,77	Manfredi Mariagrazia
		fpv	0,00	0,00	0,00	
		cassa	88.345,60			
8	Statistica e sistemi informativi	comp	12.000,00	12.000,00	12.000,00	_____
		fpv	0,00	0,00	0,00	
		cassa	23.302,80			
9	Assistenza tecnico-amministrativa agli enti locali	comp	0,00	0,00	0,00	_____
		fpv	0,00	0,00	0,00	
		cassa	0,00			
10	Risorse umane	comp	150.307,84	97.200,00	97.200,00	_____
		fpv	0,00	0,00	0,00	
		cassa	160.888,11			
11	Altri servizi generali	comp	445.409,21	443.746,89	443.066,71	_____
		fpv	0,00	0,00	0,00	
		cassa	533.815,55			
12	Politica regionale unitaria per i servizi istituzionali, generali e di gestione (solo per Regioni)	comp	0,00	0,00	0,00	_____
		fpv	0,00	0,00	0,00	

Documento Unico di Programmazione 2021/2023

		cassa	0,00			
TOTALI MISSIONE		comp	2.262.582,68	1.879.504,40	1.878.754,89	
		fpv	0,00	0,00	0,00	
		cassa	2.537.131,78			



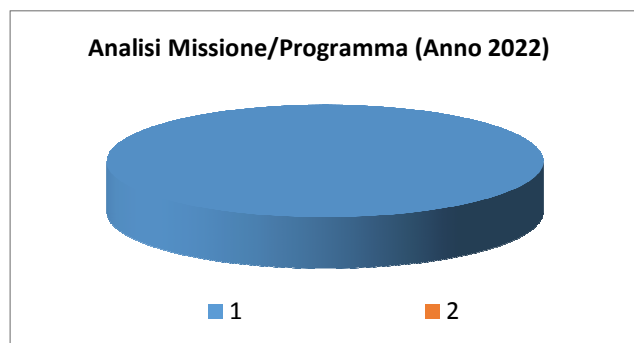
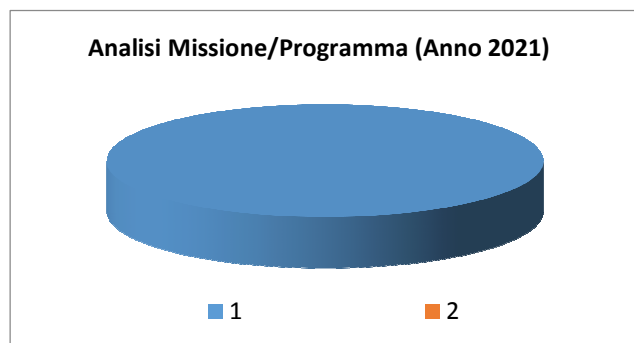
Missione 3 - Ordine pubblico e sicurezza

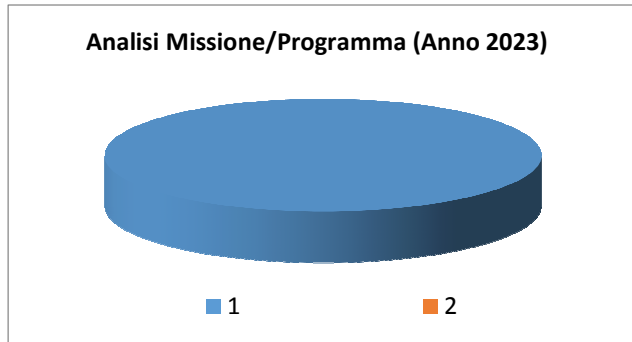
La missione 3 viene così definita dal Glossario COFOG:

“Amministrazione e funzionamento delle attività collegate all’ordine pubblico e alla sicurezza a livello locale, alla polizia locale, commerciale e amministrativa. Sono incluse le attività di supporto alla programmazione, al coordinamento e al monitoraggio delle relative politiche. Sono comprese anche le attività in forma di collaborazione con altre forze di polizia presenti sul territorio. Interventi che rientrano nell’ambito della politica regionale unitaria in materia di ordine pubblico e sicurezza.”

All’interno della Missione 3 si possono trovare i seguenti Programmi a cui fanno capo i rispettivi responsabili:

Programma			Anno 2021	Anno 2022	Anno 2023	Responsabili
1	Polizia locale e amministrativa	comp	222.611,76	198.967,34	198.967,34	Vercesi Maurizio
		fpv	0,00	0,00	0,00	
		cassa	228.280,75			
2	Sistema integrato di sicurezza urbana	comp	0,00	0,00	0,00	
		fpv	0,00	0,00	0,00	
		cassa	0,00			
TOTALI MISSIONE		comp	222.611,76	198.967,34	198.967,34	
		fpv	0,00	0,00	0,00	
		cassa	228.280,75			





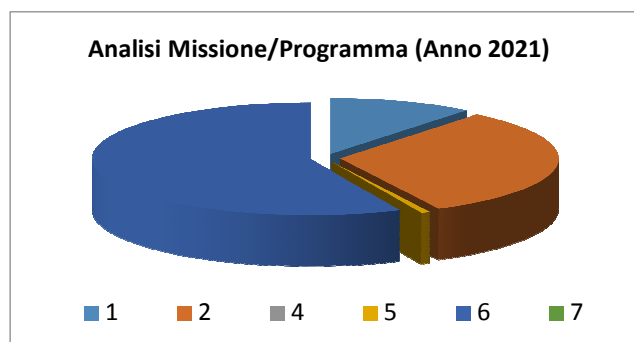
Missione 4 - Istruzione e diritto allo studio

La missione 4 viene così definita dal Glossario COFOG:

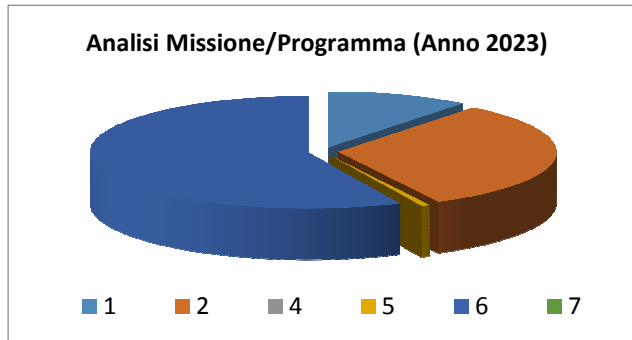
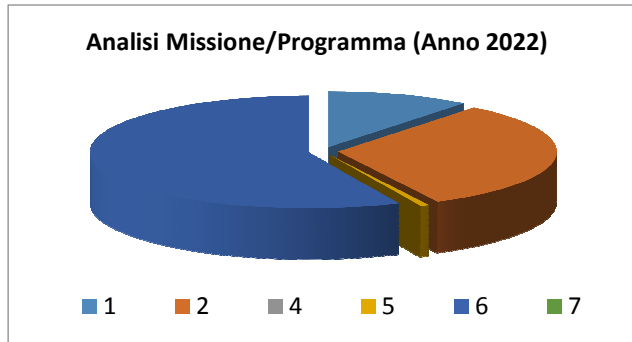
“Amministrazione, funzionamento ed erogazione di istruzione di qualunque ordine e grado per l’obbligo formativo e dei servizi connessi (quali assistenza scolastica, trasporto e refezione), ivi inclusi gli interventi per l’edilizia scolastica e l’edilizia residenziale per il diritto allo studio. Sono incluse le attività di supporto alla programmazione, al coordinamento e al monitoraggio delle politiche per l’istruzione. Interventi che rientrano nell’ambito della politica regionale unitaria in materia di istruzione e diritto allo studio.”

All’interno della Missione 4 si possono trovare i seguenti Programmi a cui fanno capo i rispettivi responsabili:

Programma			Anno 2021	Anno 2022	Anno 2023	Responsabili
1	Istruzione prescolastica	comp	54.003,52	53.561,51	53.098,52	_____
		fpv	0,00	0,00	0,00	
		cassa	55.815,53			
2	Altri ordini di istruzione non universitaria	comp	159.733,68	159.464,67	159.183,05	Manfredi Mariagrazia
		fpv	0,00	0,00	0,00	
		cassa	441.025,60			
4	Istruzione universitaria	comp	0,00	0,00	0,00	_____
		fpv	0,00	0,00	0,00	
		cassa	0,00			
5	Istruzione tecnica superiore	comp	3.387,17	3.298,56	3.205,98	_____
		fpv	0,00	0,00	0,00	
		cassa	3.387,17			
6	Servizi ausiliari all’istruzione	comp	284.400,00	284.400,00	284.400,00	_____
		fpv	0,00	0,00	0,00	
		cassa	372.104,76			
7	Diritto allo studio	comp	0,00	0,00	0,00	_____
		fpv	0,00	0,00	0,00	
		cassa	0,00			
TOTALI MISSIONE		comp	501.524,37	500.724,74	499.887,55	
		fpv	0,00	0,00	0,00	
		cassa	872.333,06			



Documento Unico di Programmazione 2021/2023



Missione 5 - Tutela e valorizzazione dei beni e delle attività culturali

La missione 5 viene così definita dal Glossario COFOG:

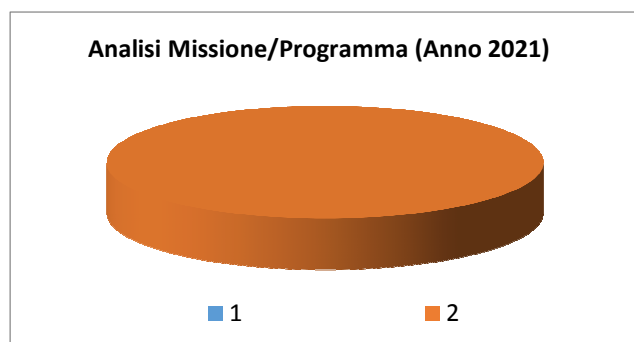
“Amministrazione e funzionamento delle attività di tutela e sostegno, di ristrutturazione e manutenzione dei beni di interesse storico, artistico e culturale e del patrimonio archeologico e architettonico

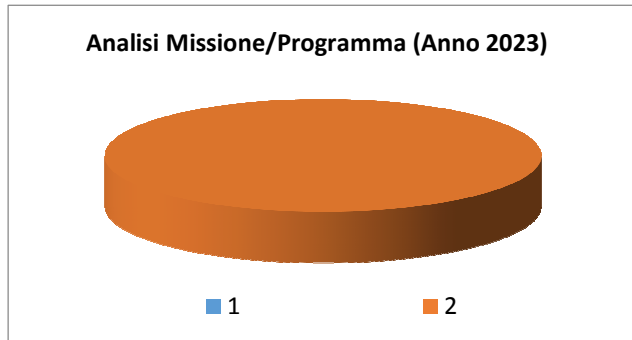
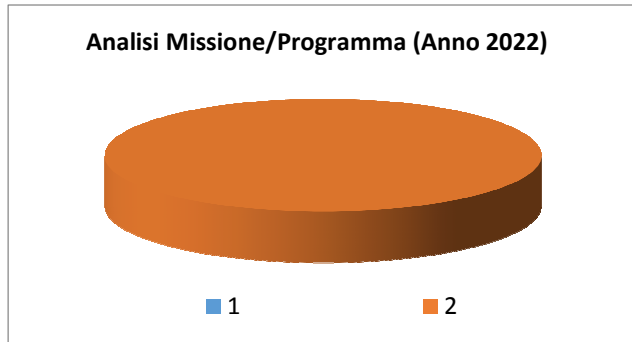
Amministrazione, funzionamento ed erogazione di servizi culturali e di sostegno alle strutture e alle attività culturali non finalizzate al turismo. Sono incluse le attività di supporto alla programmazione, al coordinamento e al monitoraggio delle relative politiche.

Interventi che rientrano nell’ambito della politica regionale unitaria in materia di tutela e valorizzazione dei beni e delle attività culturali.”

All’interno della Missione 5 si possono trovare i seguenti Programmi a cui fanno capo i rispettivi responsabili:

Programma			Anno 2021	Anno 2022	Anno 2023	Responsabili
1	Valorizzazione dei beni di interesse storico	comp	0,00	0,00	0,00	Manfredi Mariagrazia
		fpv	0,00	0,00	0,00	
		cassa	15.525,00			
2	Attività culturali e interventi diversi nel settore culturale	comp	208.435,06	207.944,98	207.430,06	
		fpv	0,00	0,00	0,00	
		cassa	239.160,25			
TOTALI MISSIONE		comp	208.435,06	207.944,98	207.430,06	
		fpv	0,00	0,00	0,00	
		cassa	254.685,25			





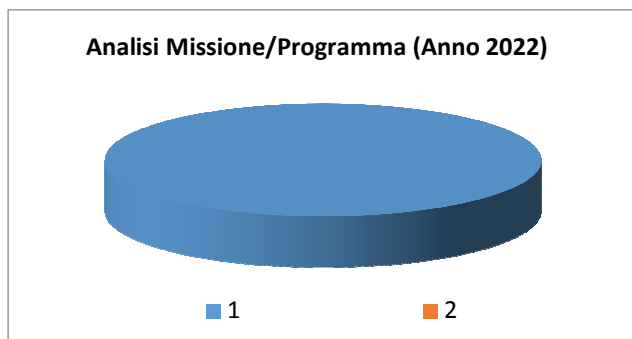
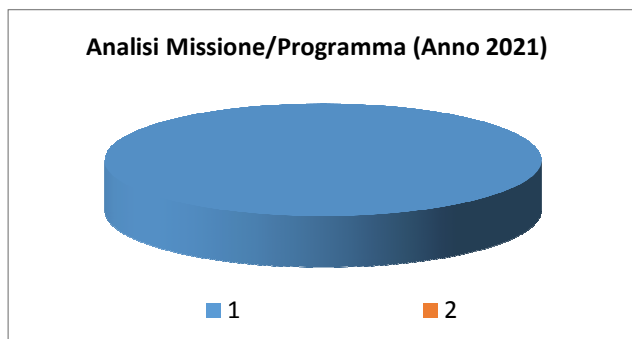
Missione 6 - Politiche giovanili, sport e tempo libero

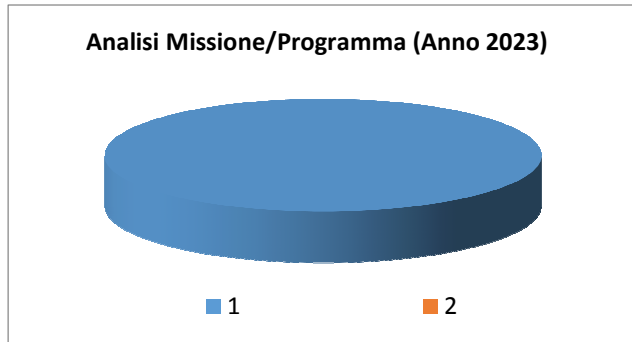
La missione 6 viene così definita dal Glossario COFOG:

“Amministrazione e funzionamento di attività sportive, ricreative e per i giovani, incluse la fornitura di servizi sportivi e ricreativi, le misure di sostegno alle strutture per la pratica dello sport o per eventi sportivi e ricreativi e le misure di supporto alla programmazione, al coordinamento e al monitoraggio delle relative politiche. Interventi che rientrano nell’ambito della politica regionale unitaria in materia di politiche giovanili, per lo sport e il tempo libero.”

All’interno della Missione 6 si possono trovare i seguenti Programmi a cui fanno capo i rispettivi responsabili:

Programma			Anno 2021	Anno 2022	Anno 2023	Responsabili
1	Sport e tempo libero	comp	91.615,60	90.643,46	89.632,56	Manfredi Mariagrazia
		fpv	0,00	0,00	0,00	
		cassa	191.583,04			
2	Giovani	comp	0,00	0,00	0,00	
		fpv	0,00	0,00	0,00	
		cassa	0,00			
TOTALI MISSIONE		comp	91.615,60	90.643,46	89.632,56	
		fpv	0,00	0,00	0,00	
		cassa	191.583,04			





Missione 7 - Turismo

La missione 7 viene così definita dal Glossario COFOG:

“Amministrazione e funzionamento delle attività e dei servizi relativi al turismo e per la promozione e lo sviluppo del turismo sul territorio, ivi incluse le attività di supporto alla programmazione, al coordinamento e al monitoraggio delle relative politiche. Interventi che rientrano nell’ambito della politica regionale unitaria in materia di turismo.”

All’interno della Missione 7 si possono trovare i seguenti Programmi a cui fanno capo i rispettivi responsabili:

<i>Programma</i>			<i>Anno 2021</i>	<i>Anno 2022</i>	<i>Anno 2023</i>	<i>Responsabili</i>
1	Sviluppo e la valorizzazione del turismo	comp	2.820,15	2.688,54	2.551,48	Vercesi Maurizio
		fpv	0,00	0,00	0,00	
		cassa	3.713,28			
TOTALI MISSIONE		comp	2.820,15	2.688,54	2.551,48	
		fpv	0,00	0,00	0,00	
		cassa	3.713,28			

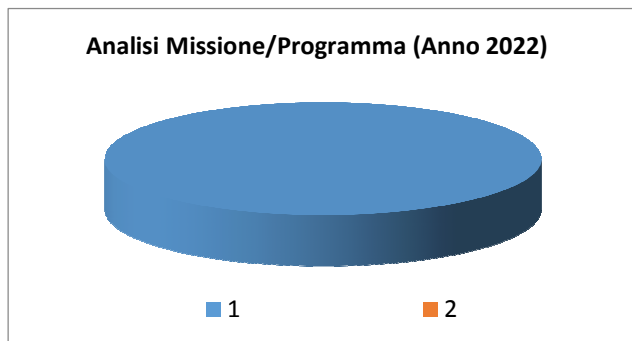
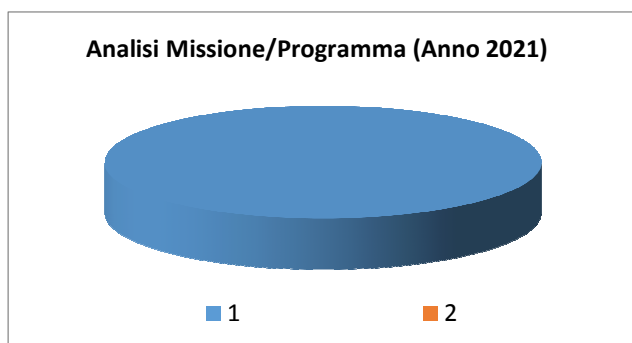
Missione 8 - Assetto del territorio ed edilizia abitativa

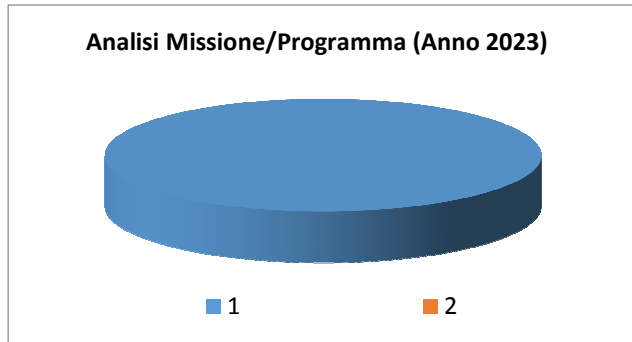
La missione 8 viene così definita dal Glossario COFOG:

“Amministrazione, funzionamento e fornitura dei servizi e delle attività relativi alla pianificazione e alla gestione del territorio e per la casa, ivi incluse le attività di supporto alla programmazione, al coordinamento e al monitoraggio delle relative politiche. Interventi che rientrano nell’ambito della politica regionale unitaria in materia di assetto del territorio e di edilizia abitativa.”

All’interno della Missione 8 si possono trovare i seguenti Programmi a cui fanno capo i rispettivi responsabili:

Programma			Anno 2021	Anno 2022	Anno 2023	Responsabili
1	Urbanistica e assetto del territorio	comp	19.883,77	18.666,14	17.402,94	Pennasso Ettore
		fpv	0,00	0,00	0,00	
		cassa	19.883,77			
2	Edilizia residenziale pubblica e locale e piani di edilizia economico-popolare	comp	0,00	0,00	0,00	
		fpv	0,00	0,00	0,00	
		cassa	0,00			
TOTALI MISSIONE		comp	19.883,77	18.666,14	17.402,94	
		fpv	0,00	0,00	0,00	
		cassa	19.883,77			





Missione 9 - Sviluppo sostenibile e tutela del territorio e dell'ambiente

La missione 9 viene così definita dal Glossario COFOG:

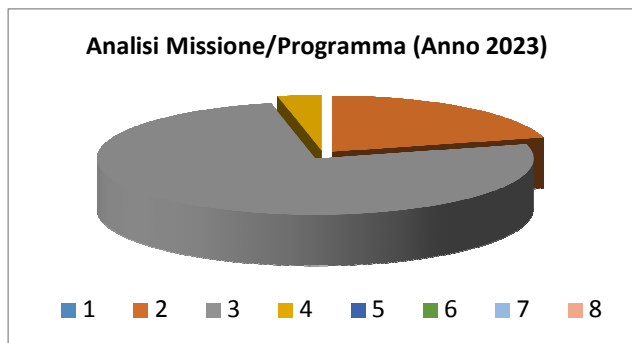
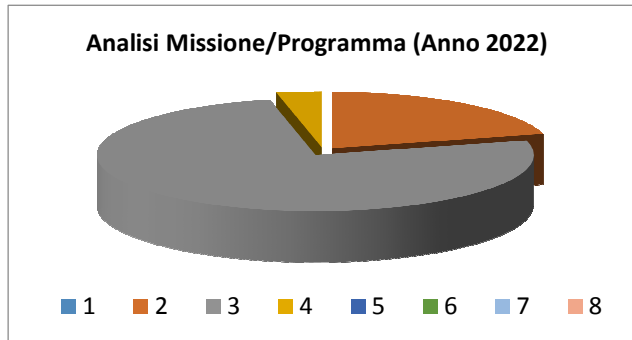
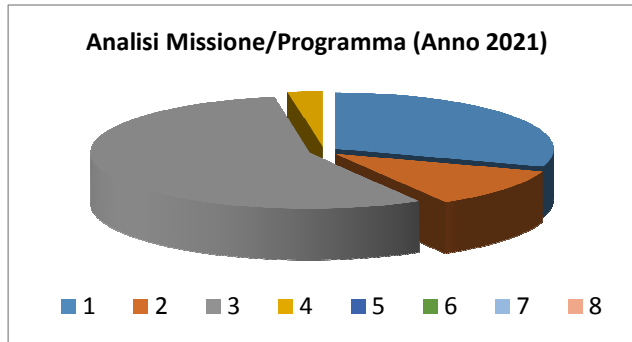
“Amministrazione e funzionamento delle attività e dei servizi connessi alla tutela dell’ambiente, del territorio, delle risorse naturali e delle biodiversità, di difesa del suolo e dall’inquinamento del suolo, dell’acqua e dell’aria

Amministrazione, funzionamento e fornitura dei servizi inerenti l’igiene ambientale, lo smaltimento dei rifiuti e la gestione del servizio idrico. Sono incluse le attività di supporto alla programmazione, al coordinamento e al monitoraggio delle relative politiche. Interventi che rientrano nell’ambito della politica regionale unitaria in materia di sviluppo sostenibile e tutela del territorio e dell’ambiente.”

All’interno della Missione 9 si possono trovare i seguenti Programmi a cui fanno capo i rispettivi responsabili:

Programma			Anno 2021	Anno 2022	Anno 2023	Responsabili
1	Difesa del suolo	comp	400.000,00	0,00	0,00	_____
		fpv	0,00	0,00	0,00	
		cassa	400.000,00			
2	Tutela, valorizzazione e recupero ambientale	comp	152.850,00	204.850,00	204.850,00	Parlanti Andrea
		fpv	0,00	0,00	0,00	
		cassa	200.351,27			
3	Rifiuti	comp	742.931,70	742.931,70	742.931,70	_____
		fpv	0,00	0,00	0,00	
		cassa	1.017.720,26			
4	Servizio idrico integrato	comp	33.698,31	32.837,66	31.936,67	_____
		fpv	0,00	0,00	0,00	
		cassa	33.698,31			
5	Aree protette, parchi naturali, protezione naturalistica e forestazione	comp	0,00	0,00	0,00	
		fpv	0,00	0,00	0,00	
		cassa	0,00			
6	Tutela e valorizzazione delle risorse idriche	comp	0,00	0,00	0,00	
		fpv	0,00	0,00	0,00	
		cassa	0,00			
7	Sviluppo sostenibile territorio montano piccoli Comuni	comp	0,00	0,00	0,00	
		fpv	0,00	0,00	0,00	
		cassa	0,00			
8	Qualità dell'aria e riduzione dell'inquinamento	comp	0,00	0,00	0,00	
		fpv	0,00	0,00	0,00	
		cassa	0,00			
TOTALI MISSIONE		comp	1.329.480,01	980.619,36	979.718,37	
		fpv	0,00	0,00	0,00	
		cassa	1.651.769,84			

Documento Unico di Programmazione 2021/2023



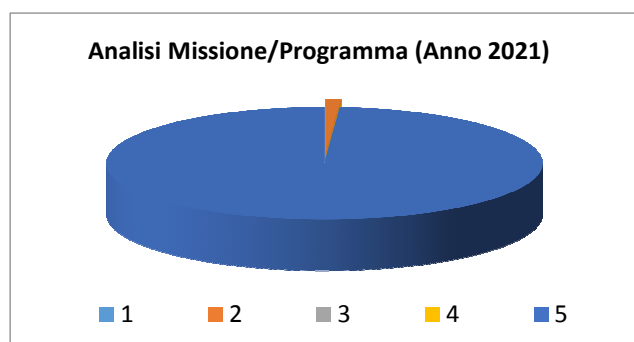
Missione 10 - Trasporti e diritto alla mobilità

La missione 10 viene così definita dal Glossario COFOG:

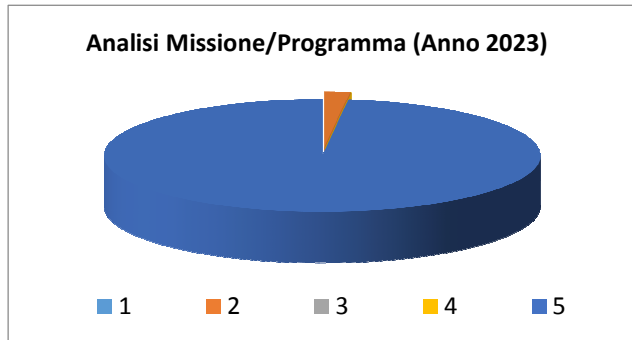
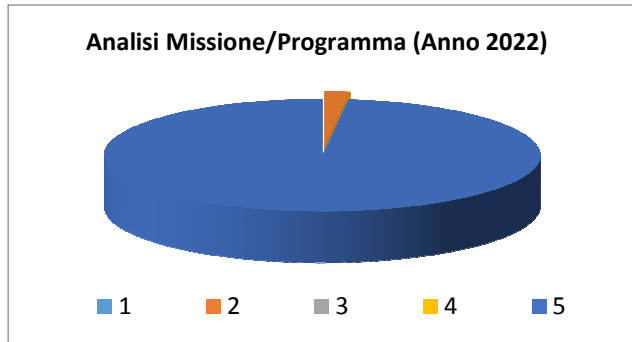
“Amministrazione, funzionamento e regolamentazione delle attività inerenti la pianificazione, la gestione e l'erogazione di servizi relativi alla mobilità sul territorio. Sono incluse le attività di supporto alla programmazione, al coordinamento e al monitoraggio delle relative politiche. Interventi che rientrano nell'ambito della politica regionale unitaria in materia di trasporto e diritto alla mobilità.”

All'interno della Missione 10 si possono trovare i seguenti Programmi a cui fanno capo i rispettivi responsabili:

Programma			Anno 2021	Anno 2022	Anno 2023	Responsabili
1	Trasporto ferroviario	comp	0,00	0,00	0,00	
		fpv	0,00	0,00	0,00	
		cassa	0,00			
2	Trasporto pubblico locale	comp	9.000,00	9.000,00	9.000,00	
		fpv	0,00	0,00	0,00	
		cassa	11.250,00			
3	Trasporto per vie d'acqua	comp	0,00	0,00	0,00	
		fpv	0,00	0,00	0,00	
		cassa	0,00			
4	Altre modalità di trasporto	comp	0,00	0,00	0,00	
		fpv	0,00	0,00	0,00	
		cassa	0,00			
5	Viabilità e infrastrutture stradali	comp	784.710,09	460.026,38	458.636,95	Parlanti Andrea
		fpv	0,00	0,00	0,00	
		cassa	1.206.956,48			
TOTALI MISSIONE		comp	793.710,09	469.026,38	467.636,95	
		fpv	0,00	0,00	0,00	
		cassa	1.218.206,48			



Documento Unico di Programmazione 2021/2023



Missione 12 - Diritti sociali, politiche sociali e famiglia

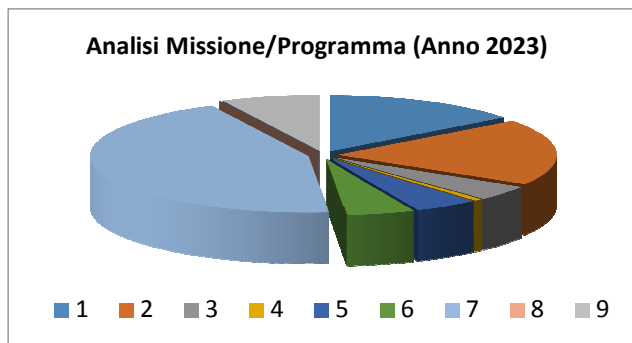
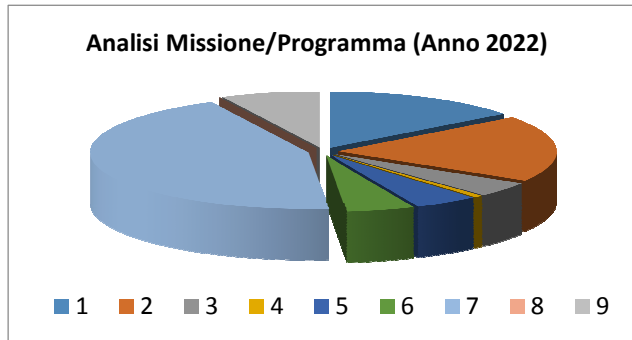
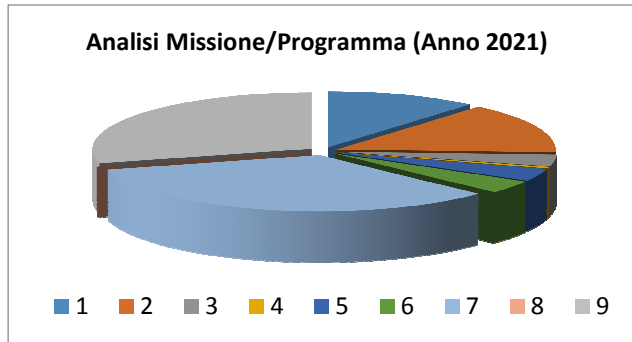
La missione 12 viene così definita dal Glossario COFOG:

“Amministrazione, funzionamento e fornitura dei servizi e delle attività in materia di protezione sociale a favore e a tutela dei diritti della famiglia, dei minori, degli anziani, dei disabili, dei soggetti a rischio di esclusione sociale, ivi incluse le misure di sostegno e sviluppo alla cooperazione e al terzo settore che operano in tale ambito. Sono incluse le attività di supporto alla programmazione, al coordinamento e al monitoraggio delle relative politiche. Interventi che rientrano nell’ambito della politica regionale unitaria in materia di diritti sociali e famiglia.”

All’interno della Missione 12 si possono trovare i seguenti Programmi a cui fanno capo i rispettivi responsabili:

<i>Programma</i>			<i>Anno 2021</i>	<i>Anno 2022</i>	<i>Anno 2023</i>	<i>Responsabili</i>
1	Interventi per l'infanzia e i minori e per asili nido	comp	58.661,82	58.661,82	58.661,82	Manfredi Mariagrazia
		fpv	0,00	0,00	0,00	
		cassa	71.428,63			
2	Interventi per la disabilità	comp	76.000,00	76.000,00	76.000,00	_____
		fpv	0,00	0,00	0,00	
		cassa	90.349,69			
3	Interventi per gli anziani	comp	17.601,32	17.601,32	17.601,32	_____
		fpv	0,00	0,00	0,00	
		cassa	19.206,87			
4	Interventi per i soggetti a rischio di esclusione sociale	comp	2.500,00	2.500,00	2.500,00	_____
		fpv	0,00	0,00	0,00	
		cassa	2.526,70			
5	Interventi per le famiglie	comp	19.000,00	19.000,00	19.000,00	_____
		fpv	0,00	0,00	0,00	
		cassa	46.406,52			
6	Interventi per il diritto alla casa	comp	20.000,00	20.000,00	20.000,00	_____
		fpv	0,00	0,00	0,00	
		cassa	20.000,00			
7	Programmazione e governo della rete dei servizi sociosanitari e sociali	comp	176.347,00	176.347,00	176.347,00	_____
		fpv	0,00	0,00	0,00	
		cassa	219.517,38			
8	Cooperazione e associazionismo	comp	0,00	0,00	0,00	_____
		fpv	0,00	0,00	0,00	
		cassa	0,00			
9	Servizio necroscopico e cimiteriale	comp	152.286,00	29.286,00	29.286,00	Parlanti Andrea
		fpv	0,00	0,00	0,00	
		cassa	164.523,31			
TOTALI MISSIONE		comp	522.396,14	399.396,14	399.396,14	
		fpv	0,00	0,00	0,00	
		cassa	633.959,10			

Documento Unico di Programmazione 2021/2023



Missione 13 - Tutela della salute

La missione 13 viene così definita dal Glossario COFOG:

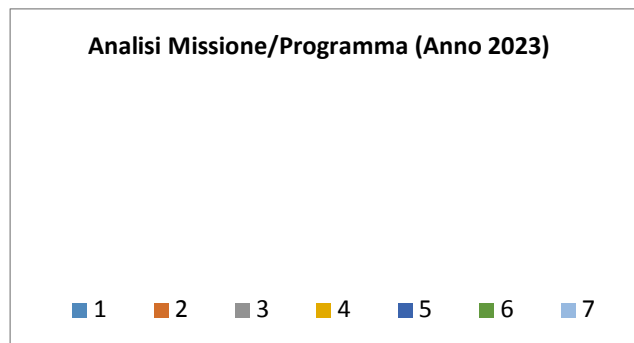
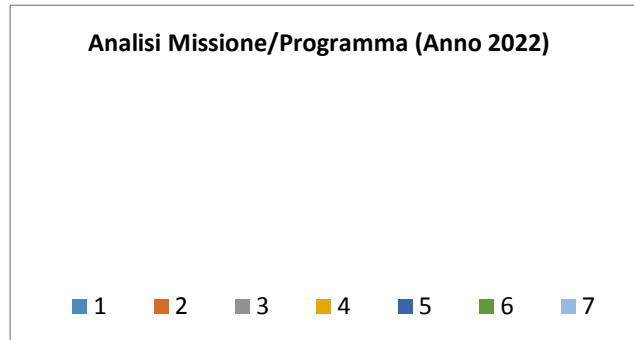
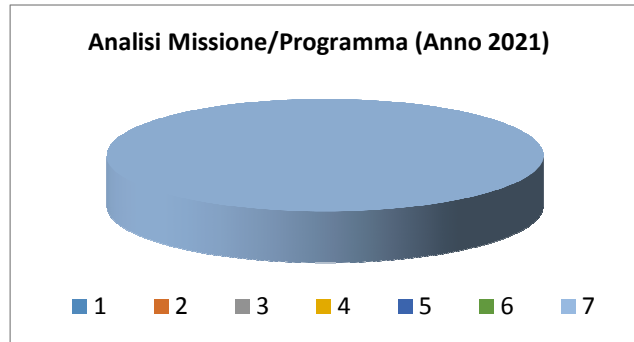
“Amministrazione, funzionamento e fornitura dei servizi e delle attività per la prevenzione, la tutela e la cura della salute. Comprende l’edilizia sanitaria.

Programmazione, coordinamento e monitoraggio delle politiche a tutela della salute sul territorio. Interventi che rientrano nell’ambito della politica regionale unitaria in materia di tutela della salute.”

All’interno della Missione 13 si possono trovare i seguenti Programmi a cui fanno capo i rispettivi responsabili:

Programma			Anno 2021	Anno 2022	Anno 2023	Responsabili
1	Servizio sanitario regionale - finanziamento ordinario corrente per la garanzia dei LEA	comp	0,00	0,00	0,00	_____
		fpv	0,00	0,00	0,00	
		cassa	0,00			
2	Servizio sanitario regionale - finanziamento aggiuntivo corrente per livelli di assistenza superiori ai LEA	comp	0,00	0,00	0,00	_____
		fpv	0,00	0,00	0,00	
		cassa	0,00			
3	Servizio sanitario regionale - finanziamento aggiuntivo corrente per la copertura dello squilibrio di bilancio corrente	comp	0,00	0,00	0,00	_____
		fpv	0,00	0,00	0,00	
		cassa	0,00			
4	Servizio sanitario regionale - ripiano di disavanzi sanitari relativi ad esercizi pregressi	comp	0,00	0,00	0,00	
		fpv	0,00	0,00	0,00	
		cassa	0,00			
5	Servizio sanitario regionale - Investimenti sanitari	comp	0,00	0,00	0,00	
		fpv	0,00	0,00	0,00	
		cassa	0,00			
6	Servizio sanitario regionale - restituzione maggiori gettiti SSN	comp	0,00	0,00	0,00	
		fpv	0,00	0,00	0,00	
		cassa	0,00			
7	Ulteriori spese in materia sanitaria	comp	37.500,00	0,00	0,00	Parlanti Andrea
		fpv	0,00	0,00	0,00	
		cassa	52.369,28			
TOTALI MISSIONE		comp	37.500,00	0,00	0,00	
		fpv	0,00	0,00	0,00	
		cassa	52.369,28			

Documento Unico di Programmazione 2021/2023



Nel corso del 2020 sono stati stanziati 30.000,00 per l'acquisto di D.P.I. per la le categorie più a rischio a causa dell'emergenza Covid e per la donazione a tutti i cittadini droneresi di una mascherina lavabile e riutilizzabile.

Missione 14 - Sviluppo economico e competitività

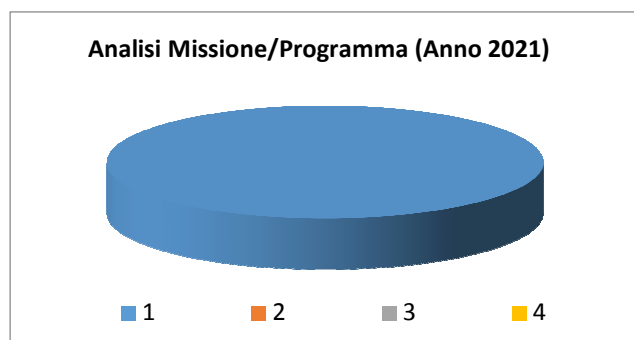
La missione 14 viene così definita dal Glossario COFOG:

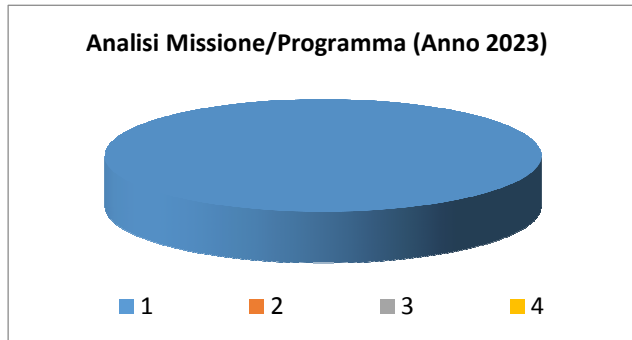
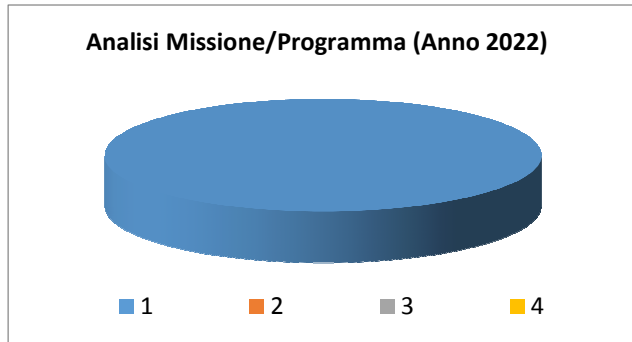
“Amministrazione e funzionamento delle attività per la promozione dello sviluppo e della competitività del sistema economico locale, ivi inclusi i servizi e gli interventi per lo sviluppo sul territorio delle attività produttive, del commercio, dell’artigianato, dell’industria e dei servizi di pubblica utilità.

Attività di promozione e valorizzazione dei servizi per l’innovazione, la ricerca e lo sviluppo tecnologico del territorio. Sono incluse le attività di supporto alla programmazione, al coordinamento e al monitoraggio delle relative politiche. Interventi che rientrano nell’ambito della politica regionale unitaria in materia di sviluppo economico e competitività.”

All’interno della Missione 14 si possono trovare i seguenti Programmi a cui fanno capo i rispettivi responsabili:

Programma			Anno 2021	Anno 2022	Anno 2023	Responsabili
1	Industria, PMI e Artigianato	comp	8.864,09	8.595,50	8.316,70	Vercesi Maurizio_____
		fpv	0,00	0,00	0,00	
		cassa	8.864,09			
2	Commercio - reti distributive - tutela dei consumatori	comp	0,00	0,00	0,00	
		fpv	0,00	0,00	0,00	
		cassa	0,00			
3	Ricerca e innovazione	comp	0,00	0,00	0,00	
		fpv	0,00	0,00	0,00	
		cassa	0,00			
4	Reti e altri servizi di pubblica utilità	comp	0,00	0,00	0,00	
		fpv	0,00	0,00	0,00	
		cassa	0,00			
TOTALI MISSIONE		comp	8.864,09	8.595,50	8.316,70	
		fpv	0,00	0,00	0,00	
		cassa	8.864,09			





Missione 15 - Politiche per il lavoro e la formazione professionale

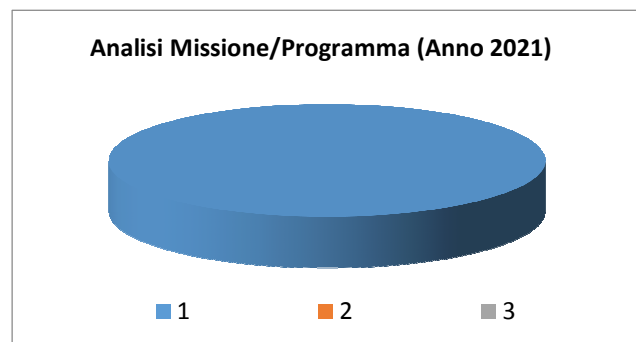
La missione 15 viene così definita dal Glossario COFOG:

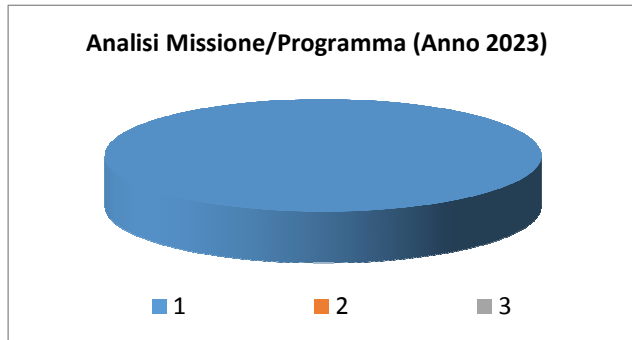
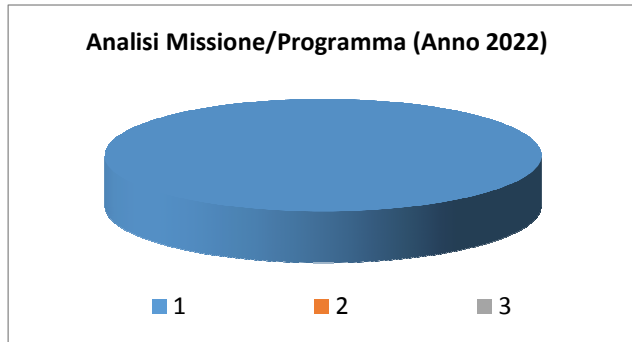
“Amministrazione e funzionamento delle attività di supporto: alle politiche attive di sostegno e promozione dell’occupazione e dell’inserimento nel mercato del lavoro; alle politiche passive del lavoro a tutela dal rischio di disoccupazione; alla promozione, sostegno e programmazione della rete dei servizi per il lavoro e per la formazione e l’orientamento professionale.

Sono incluse le attività di supporto alla programmazione, al coordinamento e al monitoraggio delle relative politiche, anche per la realizzazione di programmi comunitari. Interventi che rientrano nell’ambito della politica regionale unitaria in materia di lavoro e formazione professionale.”

All’interno della Missione 15 si possono trovare i seguenti Programmi a cui fanno capo i rispettivi responsabili:

Programma			Anno 2021	Anno 2022	Anno 2023	Responsabili
1	Servizi per lo sviluppo del mercato del lavoro	comp	5.740,00	5.740,00	5.740,00	Manfredi Mariagrazia
		fpv	0,00	0,00	0,00	
		cassa	7.810,00			
2	Formazione professionale	comp	0,00	0,00	0,00	_____
		fpv	0,00	0,00	0,00	
		cassa	0,00			
3	Sostegno all'occupazione	comp	0,00	0,00	0,00	_____
		fpv	0,00	0,00	0,00	
		cassa	5.850,01			
TOTALI MISSIONE		comp	5.740,00	5.740,00	5.740,00	
		fpv	0,00	0,00	0,00	
		cassa	13.660,01			





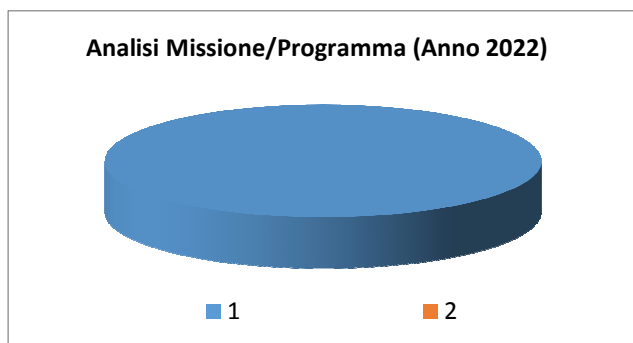
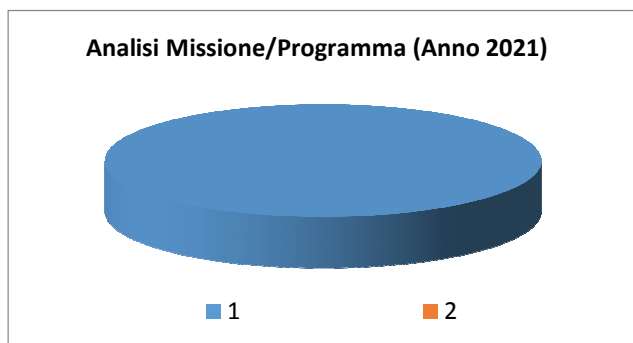
Missione 16 - Agricoltura, politiche agroalimentari e pesca

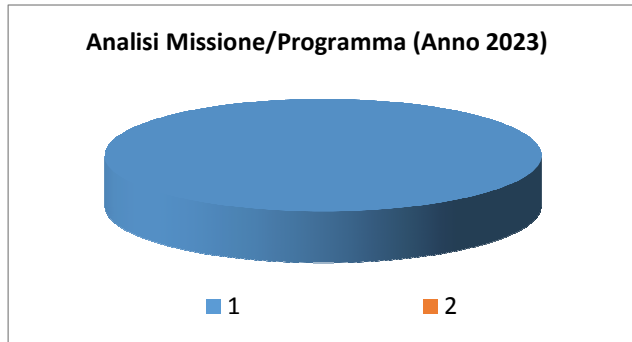
La missione 16 viene così definita dal Glossario COFOG:

“Amministrazione, funzionamento ed erogazione di servizi inerenti lo sviluppo sul territorio delle aree rurali, dei settori agricolo e agroindustriale, alimentare, forestale, zootecnico, della caccia, della pesca e dell’acquacoltura. Programmazione, coordinamento e monitoraggio delle relative politiche sul territorio anche in raccordo con la programmazione comunitaria e statale. Interventi che rientrano nell’ambito della politica regionale unitaria in materia di agricoltura, sistemi agroalimentari, caccia e pesca.”

All’interno della Missione 16 si possono trovare i seguenti Programmi a cui fanno capo i rispettivi responsabili:

Programma			Anno 2021	Anno 2022	Anno 2023	Responsabili
1	Sviluppo del settore agricolo e del sistema agroalimentare	comp	150.500,00	150.500,00	150.500,00	Parlanti Andrea
		fpv	0,00	0,00	0,00	
		cassa	185.462,23			
2	Caccia e pesca	comp	0,00	0,00	0,00	_____
		fpv	0,00	0,00	0,00	
		cassa	0,00			
TOTALI MISSIONE		comp	150.500,00	150.500,00	150.500,00	
		fpv	0,00	0,00	0,00	
		cassa	185.462,23			





BILANCIO DI PREVISIONE (Anno 2021-2023)

Allegato n.9 - Bilancio di previsione

ENTRATE

	PREVISIONI DEFINITIVE DELL'ANNO PRECEDENTE QUELLO CUI SI RIFERISCE IL BILANCIO	PREVISIONI ANNO 2021	PREVISIONI DELL'ANNO 2022	PREVISIONI DELL'ANNO 2023
Fondo pluriennale vincolato per spese correnti	previsioni di competenza	48.513,52	53.107,84	0,00
Fondo pluriennale vincolato per spese in conto capitale	previsioni di competenza	52.937,60	92.937,60	0,00
Utilizzo avanzo di Amministrazione	previsioni di competenza	0,00	942.816,20	782.960,39
- di cui avanzo utilizzato anticipatamente	<i>previsioni di competenza</i>	<i>0,00</i>	<i>0,00</i>	<i>0,00</i>
- di cui Utilizzo Fondo anticipazioni di liquidità	<i>previsioni di competenza</i>	<i>0,00</i>	<i>0,00</i>	<i>0,00</i>
Fondo di Cassa all'1/1/2021	previsioni di cassa	489.010,18	1.176.851,28	

BILANCIO DI PREVISIONE (Anno 2021-2023)

Allegato n.9 - Bilancio di previsione

ENTRATE

TITOLO TIPOLOGIA	DENOMINAZIONE	RESIDUI PRESUNTI AL TERMINE DELL'ESERCIZIO PRECEDENTE QUELLO CUI SI RIFERISCE IL BILANCIO		PREVISIONI DEFINITIVE DELL'ANNO PRECEDENTE QUELLO CUI SI RIFERISCE IL BILANCIO	PREVISIONI ANNO 2021	PREVISIONI DELL'ANNO 2022	PREVISIONI DELL'ANNO 2023
TITOLO 1 : Entrate correnti di natura tributaria, contributiva e perequativa							
10101	Tipologia 101: Imposte tasse e proventi assimilati	287.925,62	previsione di competenza previsione di cassa	2.714.193,86 3.032.191,67	2.738.260,00 3.026.185,62	2.785.260,00	2.785.260,00
10301	Tipologia 301: Fondi perequativi da Amministrazioni Centrali	0,00	previsione di competenza previsione di cassa	807.302,63 807.302,63	766.203,25 766.203,25	766.203,25	766.203,25
10000	Totale TITOLO 1 : Entrate correnti di natura tributaria, contributiva e perequativa	287.925,62	previsione di competenza previsione di cassa	3.521.496,49 3.839.494,30	3.504.463,25 3.792.388,87	3.551.463,25	3.551.463,25

BILANCIO DI PREVISIONE (Anno 2021-2023)

Allegato n.9 - Bilancio di previsione

ENTRATE

TITOLO TIPOLOGIA	DENOMINAZIONE	RESIDUI PRESUNTI AL TERMINE DELL'ESERCIZIO PRECEDENTE QUELLO CUI SI RIFERISCE IL BILANCIO	ENTRATE	PREVISIONI DEFINITIVE DELL'ANNO PRECEDENTE QUELLO CUI SI RIFERISCE IL BILANCIO	PREVISIONI	PREVISIONI	PREVISIONI
					ANNO 2021	DELL'ANNO 2022	DELL'ANNO 2023
TITOLO 2 : Trasferimenti correnti							
20101	Tipologia 101: Trasferimenti correnti da Amministrazioni pubbliche	30.254,69	previsione di competenza previsione di cassa	542.698,01 589.515,14	264.746,26 295.000,95	150.778,00	150.778,00
20102	Tipologia 102: Trasferimenti correnti da Famiglie	0,00	previsione di competenza previsione di cassa	8.000,00 8.000,00	0,00 0,00	0,00	0,00
20103	Tipologia 103: Trasferimenti correnti da Imprese	39.103,54	previsione di competenza previsione di cassa	61.000,00 120.350,72	73.000,00 112.103,54	73.000,00	73.000,00
20104	Tipologia 104: Trasferimenti correnti da Istituzioni Sociali Private	5.500,00	previsione di competenza previsione di cassa	0,00 20.000,00	0,00 5.500,00	0,00	0,00
20105	Tipologia 105: Trasferimenti correnti dall'Unione Europea e dal Resto del Mondo	0,00	previsione di competenza previsione di cassa	0,00 1.320,00	0,00 0,00	0,00	0,00
20000	Totale TITOLO 2 : Trasferimenti correnti	74.858,23	previsione di competenza previsione di cassa	611.698,01 739.185,86	337.746,26 412.604,49	223.778,00	223.778,00

BILANCIO DI PREVISIONE (Anno 2021-2023)

Allegato n.9 - Bilancio di previsione

ENTRATE

TITOLO TIPOLOGIA	DENOMINAZIONE	RESIDUI PRESUNTI AL TERMINE DELL'ESERCIZIO PRECEDENTE QUELLO CUI SI RIFERISCE IL BILANCIO	PREVISIONI DEFINITIVE DELL'ANNO PRECEDENTE QUELLO CUI SI RIFERISCE IL BILANCIO	PREVISIONI		
				PREVISIONI ANNO 2021	PREVISIONI DELL'ANNO 2022	PREVISIONI DELL'ANNO 2023
TITOLO 3 : Entrate extratributarie						
30100	Tipologia 100: Vendita di beni e servizi e proventi derivanti dalla gestione dei beni	132.783,21	654.787,57 779.343,99	930.500,00 1.063.283,21	812.500,00	812.500,00
30200	Tipologia 200: Proventi derivanti dall'attività di controllo e repressione delle irregolarità e degli illeciti	24.193,64	30.000,00 40.222,63	70.000,00 94.193,64	70.000,00	70.000,00
30300	Tipologia 300: Interessi attivi	0,00	1.000,00	1.000,00	1.000,00	1.000,00
30500	Tipologia 500: Rimborsi e altre entrate correnti	330.667,08	1.000,00 432.500,00 1.228.052,49	1.000,00 440.500,00 771.167,08	440.500,00	440.500,00
30000	Totale TITOLO 3 : Entrate extratributarie	487.643,93	1.118.287,57 2.048.619,11	1.442.000,00 1.929.643,93	1.324.000,00	1.324.000,00

BILANCIO DI PREVISIONE (Anno 2021-2023)

Allegato n.9 - Bilancio di previsione

ENTRATE

TITOLO TIPOLOGIA	DENOMINAZIONE	RESIDUI PRESUNTI AL TERMINE DELL'ESERCIZIO PRECEDENTE QUELLO CUI SI RIFERISCE IL BILANCIO		PREVISIONI DEFINITIVE DELL'ANNO PRECEDENTE QUELLO CUI SI RIFERISCE IL BILANCIO	PREVISIONI ANNO 2021	PREVISIONI DELL'ANNO 2022	PREVISIONI DELL'ANNO 2023
TITOLO 4 : Entrate in conto capitale							
40200	Tipologia 200: Contributi agli investimenti	561.768,41	previsione di competenza previsione di cassa	776.419,54 1.447.031,44	839.350,40 1.401.118,81	115.000,00	115.000,00
40400	Tipologia 400: Entrate da alienazione di beni materiali e immateriali	43.401,38	previsione di competenza previsione di cassa	85.000,00 85.000,00	0,00 43.401,38	0,00	0,00
40500	Tipologia 500: Altre entrate in conto capitale	164.287,22	previsione di competenza previsione di cassa	414.173,11 561.428,74	420.294,28 584.581,50	312.694,44	306.030,04
40000	Totale TITOLO 4 : Entrate in conto capitale	769.457,01	previsione di competenza previsione di cassa	1.275.592,65 2.093.460,18	1.259.644,68 2.029.101,69	427.694,44	421.030,04

ENTRATE

TITOLO TIPOLOGIA	DENOMINAZIONE	RESIDUI PRESUNTI AL TERMINE DELL'ESERCIZIO PRECEDENTE QUELLO CUI SI RIFERISCE IL BILANCIO	PREVISIONI DEFINITIVE DELL'ANNO PRECEDENTE QUELLO CUI SI RIFERISCE IL BILANCIO	PREVISIONI		
				ANNO 2021	DELL'ANNO 2022	DELL'ANNO 2023
TITOLO 6 : Accensione prestiti						
60300	Tipologia 300: Accensione Mutui e altri finanziamenti a medio lungo termine	74.100,80	400.000,00 674.100,80	0,00 74.100,80	0,00	0,00
60000	Totale TITOLO 6 : Accensione prestiti	74.100,80	400.000,00 674.100,80	0,00 74.100,80	0,00	0,00

ENTRATE

TITOLO TIPOLOGIA	DENOMINAZIONE	RESIDUI PRESUNTI AL TERMINE DELL'ESERCIZIO PRECEDENTE QUELLO CUI SI RIFERISCE IL BILANCIO		PREVISIONI DEFINITIVE DELL'ANNO PRECEDENTE QUELLO CUI SI RIFERISCE IL BILANCIO	PREVISIONI ANNO 2021	PREVISIONI DELL'ANNO 2022	PREVISIONI DELL'ANNO 2023
TITOLO 7 : Anticipazioni da istituto tesoriere/cassiere							
70100	Tipologia 100: Anticipazioni da istituto tesoriere/cassiere	0,00	previsione di competenza previsione di cassa	5.000.000,00 5.000.000,00	5.000.000,00 5.000.000,00	5.000.000,00 5.000.000,00	5.000.000,00 5.000.000,00
70000	Totale TITOLO 7 : Anticipazioni da istituto tesoriere/cassiere	0,00	previsione di competenza previsione di cassa	5.000.000,00 5.000.000,00	5.000.000,00 5.000.000,00	5.000.000,00 5.000.000,00	5.000.000,00 5.000.000,00

BILANCIO DI PREVISIONE (Anno 2021-2023)

Allegato n.9 - Bilancio di previsione

ENTRATE

TITOLO TIPOLOGIA	DENOMINAZIONE	RESIDUI PRESUNTI AL TERMINE DELL'ESERCIZIO PRECEDENTE QUELLO CUI SI RIFERISCE IL BILANCIO	PREVISIONI DEFINITIVE DELL'ANNO PRECEDENTE QUELLO CUI SI RIFERISCE IL BILANCIO	PREVISIONI		
				ANNO 2021	DELL'ANNO 2022	DELL'ANNO 2023
TITOLO 9 : Entrate per conto terzi e partite di giro						
90100	Tipologia 100: Entrate per partite di giro	6.016,55	1.590.000,00	1.440.000,00	1.440.000,00	1.440.000,00
			1.595.000,00	1.446.016,55		
90200	Tipologia 200: Entrate per conto terzi	39.790,80	843.000,00	443.000,00	443.000,00	443.000,00
			938.174,87	482.790,80		
90000	Totale TITOLO 9 : Entrate per conto terzi e partite di giro	45.807,35	2.433.000,00	1.883.000,00	1.883.000,00	1.883.000,00
			2.533.174,87	1.928.807,35		
TOTALE TITOLI						
		1.739.792,94	14.360.074,72	13.426.854,19	12.409.935,69	12.403.271,29
			16.928.035,12	15.166.647,13		
TOTALE GENERALE DELLE ENTRATE						
		1.739.792,94	14.461.525,84	14.515.715,83	13.221.682,96	13.186.231,68
			17.417.045,30	16.343.498,41		

Missione 17 - Energia e diversificazione delle fonti energetiche

La missione 17 viene così definita dal Glossario COFOG:

“Programmazione del sistema energetico e razionalizzazione delle reti energetiche nel territorio, nell’ambito del quadro normativo e istituzionale comunitario e statale. Attività per incentivare l’uso razionale dell’energia e l’utilizzo delle fonti rinnovabili.

Programmazione e coordinamento per la razionalizzazione e lo sviluppo delle infrastrutture e delle reti energetiche sul territorio.

Interventi che rientrano nell’ambito della politica regionale unitaria in materia di energia e diversificazione delle fonti energetiche.”

All’interno della Missione 17 si possono trovare i seguenti Programmi a cui fanno capo i rispettivi responsabili:

<i>Programma</i>			<i>Anno 2021</i>	<i>Anno 2022</i>	<i>Anno 2023</i>	<i>Responsabili</i>
1	Fonti energetiche	comp	47.300,00	47.300,00	47.300,00	Parlanti Andrea _____
		fpv	0,00	0,00	0,00	
		cassa	56.606,33			
TOTALI MISSIONE		comp	47.300,00	47.300,00	47.300,00	
		fpv	0,00	0,00	0,00	
		cassa	56.606,33			

Missione 20 - Fondi e accantonamenti

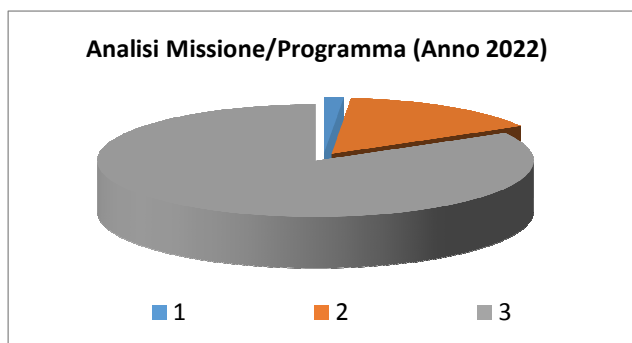
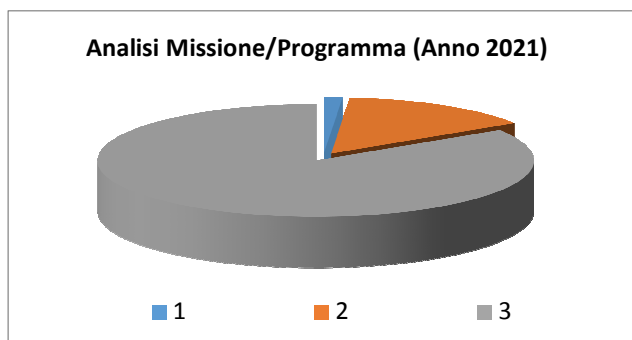
La missione 20 viene così definita dal Glossario COFOG:

“Accantonamenti a fondi di riserva per le spese obbligatorie e per le spese impreviste, a fondi speciali per leggi che si perfezionano successivamente all’approvazione del bilancio, al fondo crediti di dubbia esigibilità.

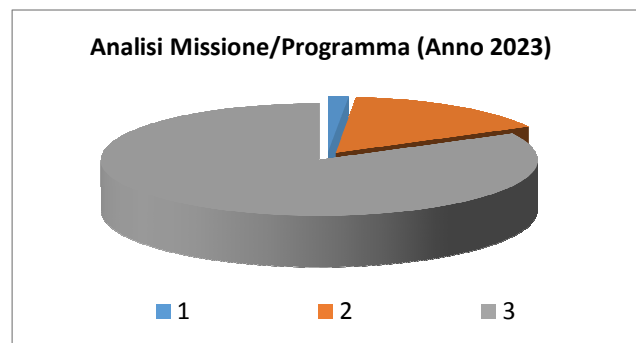
Non comprende il fondo pluriennale vincolato.”

All’interno della Missione 20 si possono trovare i seguenti Programmi a cui fanno capo i rispettivi responsabili:

Programma			Anno 2021	Anno 2022	Anno 2023	Responsabili
1	Fondo di riserva	comp	15.000,00	15.000,00	15.000,00	_____
		fpv	0,00	0,00	0,00	
		cassa	0,00			
2	Fondo crediti di dubbia esigibilità	comp	154.803,35	154.803,35	154.803,35	Arnaudo Silvio
		fpv	0,00	0,00	0,00	
		cassa	0,00			
3	Altri fondi	comp	896.989,07	840.717,80	811.250,72	_____
		fpv	0,00	0,00	0,00	
		cassa	0,00			
TOTALI MISSIONE		comp	1.066.792,42	1.010.521,15	981.054,07	
		fpv	0,00	0,00	0,00	
		cassa	0,00			



Documento Unico di Programmazione 2021/2023



Nella missione 20 si trovano obbligatoriamente almeno 3 Fondi che sono i seguenti:

- Fondo di riserva per la competenza
- Fondo di riserva di cassa
- Fondo crediti di dubbia esigibilità

Lo stanziamento del **Fondo di riserva di competenza** deve essere compreso tra un valore minimo determinato in base allo 0,3% delle spese correnti a un valore massimo del 2% delle spese correnti. Nel presente bilancio di previsione l'importo del Fondo di riserva di competenza è stato fissato nelle seguenti misure nel triennio:

	Importo	%
1° anno	15.000	
2° anno	15.000	
3° anno	15.000	

(*** Da compilare manualmente dall'Utente)

Lo stanziamento del **Fondo di riserva di cassa** deve essere almeno pari allo 0,2% delle spese complessive (Totale generale spese di bilancio). Nel presente bilancio di previsione l'importo del Fondo di riserva di cassa è stato fissato nelle seguenti misure:

	Importo	%
1° anno	15.000	

(*** Da compilare manualmente dall'Utente)

Lo stanziamento del Fondo crediti dubbia esigibilità va calcolato secondo le percentuali previste dal D.lgs. 118/2011 e deve essere in aumento ogni anno sino ad arrivare al 100% a regime dal 2019 e, in particolare, le percentuali minime da coprire sono le seguenti: 55% nel 2016 , il 70% nel 2017, l'85% nel 2018 e il 100% dal 2019.

Nel presente bilancio di previsione l'importo del Fondo crediti di dubbia esigibilità è stato fissato nelle seguenti misure nel triennio:

	Importo	%
1° anno	154.803,35	100
2° anno	154.803,35	100
3° anno	154.803,35	100

In altri fondi è stato iscritto il F.A.L. (Fondo Anticipazione di liquidità nella misura indicata nella deliberazione della Corte dei Conti – Sezione Controllo Piemonte n. 41/2021:

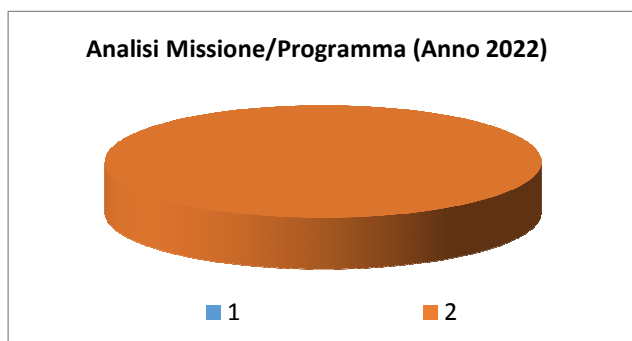
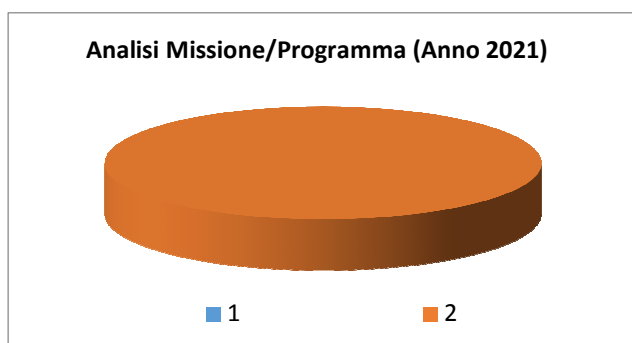
Missione 50 - Debito pubblico

La missione 50 viene così definita dal Glossario COFOG:

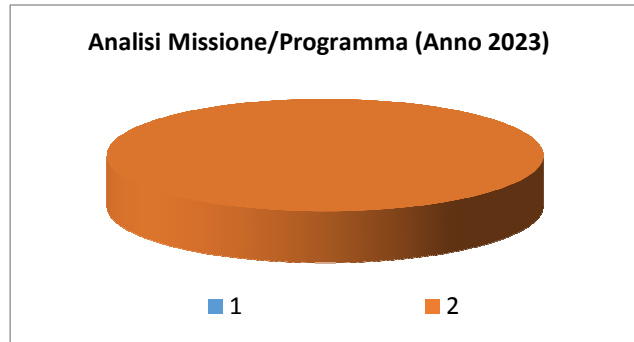
“Pagamento delle quote interessi e delle quote capitale sui mutui e sui prestiti assunti dall’ente e relative spese accessorie. Comprende le anticipazioni straordinarie.”

All’interno della Missione 50 si possono trovare i seguenti Programmi a cui fanno capo i rispettivi responsabili:

Programma			Anno 2021	Anno 2022	Anno 2023	Responsabili
1	Quota interessi ammortamento mutui e prestiti obbligazionari	comp	0,00	0,00	0,00	Arnaudo Silvio
		fpv	0,00	0,00	0,00	
		cassa	0,00			
2	Quota capitale ammortamento mutui e prestiti obbligazionari	comp	203.648,62	210.533,76	211.631,56	
		fpv	0,00	0,00	0,00	
		cassa	206.994,70			
TOTALI MISSIONE		comp	203.648,62	210.533,76	211.631,56	
		fpv	0,00	0,00	0,00	
		cassa	206.994,70			



Documento Unico di Programmazione 2021/2023



Nella quota capitale è compresa la quota per il rimborso dell'anticipazione di liquidità concessa ai sensi del D.L. 35/2013.

Missione 60 - Anticipazioni finanziarie

La missione 60 viene così definita dal Glossario COFOG:

“Spese sostenute per la restituzione delle risorse finanziarie anticipate dall’Istituto di credito che svolge il servizio di tesoreria, per fare fronte a momentanee esigenze di liquidità.”

All’interno della Missione 60 si possono trovare i seguenti Programmi a cui fanno capo i rispettivi responsabili:

<i>Programma</i>			<i>Anno 2021</i>	<i>Anno 2022</i>	<i>Anno 2023</i>	<i>Responsabili</i>
1	Restituzione anticipazioni di tesoreria	comp	5.000.000,00	5.000.000,00	5.000.000,00	Arnaudo Silvio
		fpv	0,00	0,00	0,00	
		cassa	5.000.000,00			
	TOTALI MISSIONE	comp	5.000.000,00	5.000.000,00	5.000.000,00	
		fpv	0,00	0,00	0,00	
		cassa	5.000.000,00			

Nel corso del 2021 non si prevede l’utilizzo dell’anticipazione di Tesoreria.

BILANCIO DI PREVISIONE (Anno 2021-2023)

Allegato n.9 - Bilancio di previsione

ENTRATE

	PREVISIONI DEFINITIVE DELL'ANNO PRECEDENTE QUELLO CUI SI RIFERISCE IL BILANCIO	PREVISIONI ANNO 2021	PREVISIONI DELL'ANNO 2022	PREVISIONI DELL'ANNO 2023
Fondo pluriennale vincolato per spese correnti	48.513,52	53.107,84	0,00	0,00
Fondo pluriennale vincolato per spese in conto capitale	52.937,60	92.937,60	0,00	0,00
Utilizzo avanzo di Amministrazione	0,00	942.816,20	811.747,27	782.960,39
- di cui avanzo utilizzato anticipatamente	0,00	0,00		
- di cui Utilizzo Fondo anticipazioni di liquidità	0,00	0,00	0,00	0,00
Fondo di Cassa all'1/1/2021	489.010,18	1.176.851,28		

BILANCIO DI PREVISIONE (Anno 2021-2023)

Allegato n.9 - Bilancio di previsione

ENTRATE

TITOLO TIPOLOGIA	DENOMINAZIONE	RESIDUI PRESUNTI AL TERMINE DELL'ESERCIZIO PRECEDENTE QUELLO CUI SI RIFERISCE IL BILANCIO	PREVISIONE DI COMPETENZA PREVISIONE DI CASSA	PREVISIONI DEFINITIVE DELL'ANNO PRECEDENTE QUELLO CUI SI RIFERISCE IL BILANCIO	PREVISIONI ANNO 2021	PREVISIONI DELL'ANNO 2022	PREVISIONI DELL'ANNO 2023
TITOLO 1 : Entrate correnti di natura tributaria, contributiva e perequativa							
10101	Tipologia 101: Imposte tasse e proventi assimilati	287.925,62	previsione di competenza previsione di cassa	2.714.193,86 3.032.191,67	2.738.260,00 3.026.185,62	2.785.260,00	2.785.260,00
10301	Tipologia 301: Fondi perequativi da Amministrazioni Centrali	0,00	previsione di competenza previsione di cassa	807.302,63 807.302,63	766.203,25 766.203,25	766.203,25	766.203,25
10000	Totale TITOLO 1 : Entrate correnti di natura tributaria, contributiva e perequativa	287.925,62	previsione di competenza previsione di cassa	3.521.496,49 3.839.494,30	3.504.463,25 3.792.388,87	3.551.463,25	3.551.463,25

BILANCIO DI PREVISIONE (Anno 2021-2023)

Allegato n.9 - Bilancio di previsione

ENTRATE

TITOLO TIPOLOGIA	DENOMINAZIONE	RESIDUI PRESUNTI AL TERMINE DELL'ESERCIZIO PRECEDENTE QUELLO CUI SI RIFERISCE IL BILANCIO		PREVISIONI DEFINITIVE DELL'ANNO PRECEDENTE QUELLO CUI SI RIFERISCE IL BILANCIO	PREVISIONI ANNO 2021	PREVISIONI DELL'ANNO 2022	PREVISIONI DELL'ANNO 2023
TITOLO 2 : Trasferimenti correnti							
20101	Tipologia 101: Trasferimenti correnti da Amministrazioni pubbliche	30.254,69	previsione di competenza previsione di cassa	542.698,01 589.515,14	264.746,26 295.000,95	150.778,00	150.778,00
20102	Tipologia 102: Trasferimenti correnti da Famiglie	0,00	previsione di competenza previsione di cassa	8.000,00 8.000,00	0,00 0,00	0,00	0,00
20103	Tipologia 103: Trasferimenti correnti da Imprese	39.103,54	previsione di competenza previsione di cassa	61.000,00 120.350,72	73.000,00 112.103,54	73.000,00	73.000,00
20104	Tipologia 104: Trasferimenti correnti da Istituzioni Sociali Private	5.500,00	previsione di competenza previsione di cassa	0,00 20.000,00	0,00 5.500,00	0,00	0,00
20105	Tipologia 105: Trasferimenti correnti dall'Unione Europea e dal Resto del Mondo	0,00	previsione di competenza previsione di cassa	0,00 1.320,00	0,00 0,00	0,00	0,00
20000	Totale TITOLO 2 : Trasferimenti correnti	74.858,23	previsione di competenza previsione di cassa	611.698,01 739.185,86	337.746,26 412.604,49	223.778,00	223.778,00

BILANCIO DI PREVISIONE (Anno 2021-2023)

Allegato n.9 - Bilancio di previsione

ENTRATE

TITOLO TIPOLOGIA	DENOMINAZIONE	RESIDUI PRESUNTI AL TERMINE DELL'ESERCIZIO PRECEDENTE QUELLO CUI SI RIFERISCE IL BILANCIO	PREVISIONI DEFINITIVE DELL'ANNO PRECEDENTE QUELLO CUI SI RIFERISCE IL BILANCIO	PREVISIONI		
				PREVISIONI ANNO 2021	PREVISIONI DELL'ANNO 2022	PREVISIONI DELL'ANNO 2023
TITOLO 3 : Entrate extratributarie						
30100	Tipologia 100: Vendita di beni e servizi e proventi derivanti dalla gestione dei beni	132.783,21	654.787,57 779.343,99	930.500,00 1.063.283,21	812.500,00	812.500,00
30200	Tipologia 200: Proventi derivanti dall'attività di controllo e repressione delle irregolarità e degli illeciti	24.193,64	30.000,00 40.222,63	70.000,00 94.193,64	70.000,00	70.000,00
30300	Tipologia 300: Interessi attivi	0,00	1.000,00	1.000,00	1.000,00	1.000,00
30500	Tipologia 500: Rimborsi e altre entrate correnti	330.667,08	1.000,00 432.500,00 1.228.052,49	1.000,00 440.500,00 771.167,08	440.500,00	440.500,00
30000	Totale TITOLO 3 : Entrate extratributarie	487.643,93	1.118.287,57 2.048.619,11	1.442.000,00 1.929.643,93	1.324.000,00	1.324.000,00

BILANCIO DI PREVISIONE (Anno 2021-2023)

Allegato n.9 - Bilancio di previsione

ENTRATE

TITOLO TIPOLOGIA	DENOMINAZIONE	RESIDUI PRESUNTI AL TERMINE DELL'ESERCIZIO PRECEDENTE QUELLO CUI SI RIFERISCE IL BILANCIO		PREVISIONI DEFINITIVE DELL'ANNO PRECEDENTE QUELLO CUI SI RIFERISCE IL BILANCIO	PREVISIONI ANNO 2021	PREVISIONI DELL'ANNO 2022	PREVISIONI DELL'ANNO 2023
TITOLO 4 : Entrate in conto capitale							
40200	Tipologia 200: Contributi agli investimenti	561.768,41	previsione di competenza previsione di cassa	776.419,54 1.447.031,44	839.350,40 1.401.118,81	115.000,00	115.000,00
40400	Tipologia 400: Entrate da alienazione di beni materiali e immateriali	43.401,38	previsione di competenza previsione di cassa	85.000,00 85.000,00	0,00 43.401,38	0,00	0,00
40500	Tipologia 500: Altre entrate in conto capitale	164.287,22	previsione di competenza previsione di cassa	414.173,11 561.428,74	420.294,28 584.581,50	312.694,44	306.030,04
40000	Totale TITOLO 4 : Entrate in conto capitale	769.457,01	previsione di competenza previsione di cassa	1.275.592,65 2.093.460,18	1.259.644,68 2.029.101,69	427.694,44	421.030,04

ENTRATE

TITOLO TIPOLOGIA	DENOMINAZIONE	RESIDUI PRESUNTI AL TERMINE DELL'ESERCIZIO PRECEDENTE QUELLO CUI SI RIFERISCE IL BILANCIO	PREVISIONI DEFINITIVE DELL'ANNO PRECEDENTE QUELLO CUI SI RIFERISCE IL BILANCIO	PREVISIONI		
				ANNO 2021	DELL'ANNO 2022	DELL'ANNO 2023
TITOLO 6 : Accensione prestiti						
60300	Tipologia 300: Accensione Mutui e altri finanziamenti a medio lungo termine	74.100,80	400.000,00 674.100,80	0,00 74.100,80	0,00	0,00
60000	Totale TITOLO 6 : Accensione prestiti	74.100,80	400.000,00 674.100,80	0,00 74.100,80	0,00	0,00

ENTRATE

TITOLO TIPOLOGIA	DENOMINAZIONE	RESIDUI PRESUNTI AL TERMINE DELL'ESERCIZIO PRECEDENTE QUELLO CUI SI RIFERISCE IL BILANCIO		PREVISIONI DEFINITIVE DELL'ANNO PRECEDENTE QUELLO CUI SI RIFERISCE IL BILANCIO	PREVISIONI ANNO 2021	PREVISIONI DELL'ANNO 2022	PREVISIONI DELL'ANNO 2023
TITOLO 7 : Anticipazioni da istituto tesoriere/cassiere							
70100	Tipologia 100: Anticipazioni da istituto tesoriere/cassiere	0,00	previsione di competenza previsione di cassa	5.000.000,00 5.000.000,00	5.000.000,00 5.000.000,00	5.000.000,00 5.000.000,00	5.000.000,00 5.000.000,00
70000	Totale TITOLO 7 : Anticipazioni da istituto tesoriere/cassiere	0,00	previsione di competenza previsione di cassa	5.000.000,00 5.000.000,00	5.000.000,00 5.000.000,00	5.000.000,00 5.000.000,00	5.000.000,00 5.000.000,00

BILANCIO DI PREVISIONE (Anno 2021-2023)

Allegato n.9 - Bilancio di previsione

ENTRATE

TITOLO TIPOLOGIA	DENOMINAZIONE	RESIDUI PRESUNTI AL TERMINE DELL'ESERCIZIO PRECEDENTE QUELLO CUI SI RIFERISCE IL BILANCIO	PREVISIONI DEFINITIVE DELL'ANNO PRECEDENTE QUELLO CUI SI RIFERISCE IL BILANCIO	PREVISIONI		
				ANNO 2021	DELL'ANNO 2022	DELL'ANNO 2023
TITOLO 9 : Entrate per conto terzi e partite di giro						
90100	Tipologia 100: Entrate per partite di giro	6.016,55	1.590.000,00	1.440.000,00	1.440.000,00	1.440.000,00
			1.595.000,00	1.446.016,55		
90200	Tipologia 200: Entrate per conto terzi	39.790,80	843.000,00	443.000,00	443.000,00	443.000,00
			938.174,87	482.790,80		
90000	Totale TITOLO 9 : Entrate per conto terzi e partite di giro	45.807,35	2.433.000,00	1.883.000,00	1.883.000,00	1.883.000,00
			2.533.174,87	1.928.807,35		
TOTALE TITOLI						
		1.739.792,94	14.360.074,72	13.426.854,19	12.409.935,69	12.403.271,29
			16.928.035,12	15.166.647,13		
TOTALE GENERALE DELLE ENTRATE						
		1.739.792,94	14.461.525,84	14.515.715,83	13.221.682,96	13.186.231,68
			17.417.045,30	16.343.498,41		

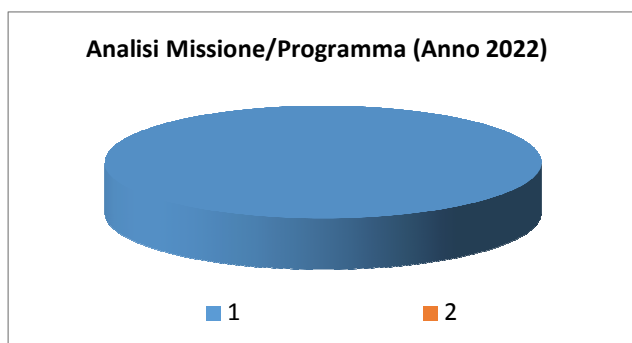
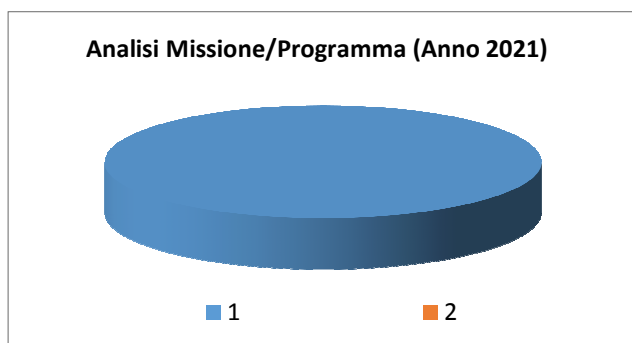
Missione 99 - Servizi per conto terzi

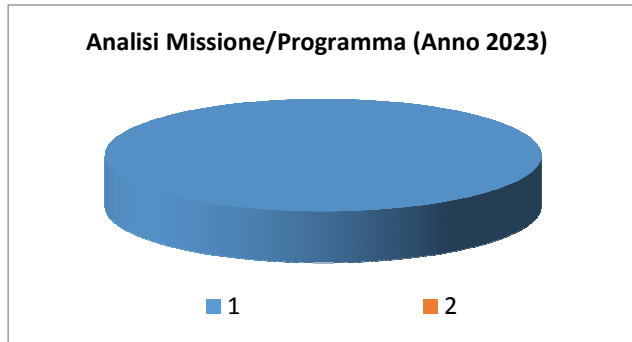
La missione 99 viene così definita dal Glossario COFOG:

“Spese effettuate per conto terzi. Partite di giro. Anticipazioni per il finanziamento del sistema sanitario nazionale.”

All'interno della Missione 99 si possono trovare i seguenti Programmi a cui fanno capo i rispettivi responsabili:

Programma			Anno 2021	Anno 2022	Anno 2023	Responsabili
1	Servizi per conto terzi - Partite di giro	comp	1.883.000,00	1.883.000,00	1.883.000,00	Arnaudo Silvio
		fpv	0,00	0,00	0,00	
		cassa	2.181.969,80			
2	Anticipazioni per il finanziamento del sistema sanitario nazionale	comp	0,00	0,00	0,00	
		fpv	0,00	0,00	0,00	
		cassa	0,00			
TOTALI MISSIONE		comp	1.883.000,00	1.883.000,00	1.883.000,00	
		fpv	0,00	0,00	0,00	
		cassa	2.181.969,80			





Analisi e valutazione degli impegni pluriennali già assunti

In riferimento agli impegni pluriennali già assunti si ritiene di evidenziare nel dettaglio che si tratta dei seguenti:

<i>Impegno di Spesa</i>	<i>Anno 2021</i>	<i>Anno 2022</i>	<i>Anno 2023</i>
n° 22 - ABBONAMENTO SERVIZIO INFORMATIVO MODULISTICA ONLINE DITTA MAGGIOLI. IMPEGNO TRIENNALE.	506,30	0,00	0,00
n° 53 - SERVIZIO MENSA. PERIODO DAL 1° GENNAIO 2020 AL 31 DICEMBRE 2021. IMPEGNO DI SPESA.	15.000,00	0,00	0,00
n° 59 - STIPENDI UFFICIO SEGRETERIA	99.000,00	0,00	0,00
n° 60 - RETRIBUZIONE DI POSIZIONE UFFICIO RAGIONERIA/TRIBUTI	21.899,93	21.899,93	0,00
n° 61 - LIQUIDAZIONE STIPENDI	79.601,67	79.601,67	0,00
n° 62 - ASSEGNI FAMILIARI PERSONALE UTC	3.328,56	3.328,56	0,00
n° 63 - LIQUIDAZIONE STIPENDI	150.000,00	150.000,00	0,00
n° 64 - RETRIBUZIONE DI POSIZIONE	9.000,00	0,00	0,00
n° 65 - LIQUIDAZIONE STIPENDI VV.UU.	103.745,70	103.745,70	0,00
n° 66 - LIQUIDAZIONE STIPENDI	16.497,63	16.497,63	0,00
n° 67 - VERSAMENTO RITENUTE ERARIALI	200.000,00	200.000,00	0,00
n° 68 - BONUS IRPEF	25.000,00	25.000,00	0,00
n° 69 - ASSEGNI FAMILIARI	3.000,00	3.000,00	0,00
n° 71 - CONTRIBUTI CPDEL CARICO ENTE UFFICI DEMOGRAFICI	11.000,00	11.768,99	0,00
n° 73 - CONTRIBUTI CPDEL CARICO ENTE SU FONDO MIGLIORAMENTO SERVIZI	914,68	18.000,00	0,00
n° 74 - CONTRIBUTI PREVIDENZIALI CARICO ENTE	29.756,34	29.756,34	0,00
n° 75 - CONTRIBUTI PREVIDENZIALI CARICO ENTE	13.400,00	6.403,20	0,00
n° 76 - CONTRIBUTI PREVIDENZIALI CARICO ENTE	4.000,00	4.391,04	0,00
n° 77 - CONTRIBUTI PREVIDENZIALI CARICO ENTE	0,00	0,00	0,00
n° 78 - CONTRIBUTI PREVIDENZIALI CARICO DIPENDENTI	120.000,00	120.000,00	0,00
n° 79 - VERSAMENTO IRAP CARICO ENTE	1.402,56	1.402,56	0,00
n° 84 - CONTRATTO DI NOLEGGIO A COSTO COPIA DEL FOTOCOPIATORE RICOH IM 2702 IN DOTAZIONE ALLA BIBLIOTECA CIVICA IMPEGNO DI SPESA - ANNI 2021 - 2022 E 2023.	585,60	585,60	585,60
n° 85 - IRAP SU FONDO INCENTIVANTE E STRAORDINARI	2.000,00	6.200,00	0,00
n° 87 - VERSAMENTO RITENUTE A CARICO DIPENDENTI (SINDACALI, CESS. V, RISCATTI...)	15.000,00	15.000,00	0,00
n° 90 - FORNITURA GAS METANO PER IMPIANTI SPORTIVI	14.000,00	14.000,00	0,00
n° 101 - SERVIZIO DI PULIZIA DEGLI UFFICI COMUNALI, DELLA BIBLIOTECA CIVICA, DEL MUSEO MALLE', DELLA SALA POLIVALENTE DEL PALAZZO DEL TEATRO, DELL'ISTITUTO CIVICO MUSICALE E RELATIVI SPAZI APERTI PER IL PERIODO 01/01/2020 - 31/12/2023 - IMPEGNO DI SPESA ANNI 2020	32.617,56	32.617,56	0,00
n° 102 - SERVIZIO DI PULIZIA DEGLI UFFICI COMUNALI, DELLA BIBLIOTECA CIVICA, DEL MUSEO MALLE', DELLA SALA POLIVALENTE DEL PALAZZO DEL TEATRO, DELL'ISTITUTO CIVICO MUSICALE E RELATIVI SPAZI APERTI PER IL PERIODO 01/01/2020 - 31/12/2023 - IMPEGNO DI SPESA ANNI 2020	7.350,48	7.350,48	0,00
n° 103 - SERVIZIO DI PULIZIA DEGLI UFFICI	1.171,20	1.171,20	0,00

Documento Unico di Programmazione 2021/2023

COMUNALI, DELLA BIBLIOTECA CIVICA, DEL MUSEO MALLE', DELLA SALA POLIVALENTE DEL PALAZZO DEL TEATRO, DELL'ISTITUTO CIVICO MUSICALE E RELATIVI SPAZI APERTI PER IL PERIODO 01/01/2020 - 31/12/2023 - IMPEGNO DI SPESA ANNI 2020			
n° 104 - SERVIZIO DI PULIZIA ISTITUTO MUSICALE	3.032,04	3.032,04	0,00
n° 121 - CONVENZIONE TRA IL COMUNE DI DRONERO E L'AZIENDA FORMAZIONE PROFESSIONALE DI DRONERO PER LA GESTIONE DEL SERVIZIO INFORMAGIOVANI - PERIODO DAL 1° GENNAIO 2019 AL 31 DICEMBRE 2021 - IMPEGNO DI SPESA.	4.140,00	0,00	0,00
n° 125 - RESTITUZIONE DEPOSITI CAUZIONALI	15.000,00	15.000,00	0,00
n° 139 - FORNITURA GAS METANO DA RISCALDAMENTO EDIFICI SCOLASTICI	0,00	15.000,00	0,00
n° 146 - IMPEGNO DI SPESA E AFFIDAMENTO SERVIZIO DI MANUTENZIONE ORDINARIA PROGRAMMATA MONTAFERRETRI PRESSO CIMITERO CAPOLUOGO. DITTA CIMIT SERVICE SNC - CASELLE TORINESE (TO) CIG: Z262BC0E70 (€ 530,70 Anno 2020 - € 530,70 Anno 2021 - € 530,70 Anno 2022 cap. 780.2	530,70	530,70	0,00
n° 163 - AFFIDAMENTO GESTIONE STIPENDI ED ADEMPIMENTI CONNESSI ALLA DITTA ALMA S.P.A., CORRENTE IN VILLANOVA MONDOVI' - IMPEGNO DI SPESA PERIODO 2020/2021 CIG Z571C6CD9A	12.100,00	0,00	0,00
n° 166 - IVA SPLIT ISTITUZIONALE	0,00	100.000,00	0,00
n° 193 - MARCHE DA BOLLO CONTRATTI	1.000,00	1.000,00	0,00
n° 218 - FIDEJUSSIONE CONVENZIONE CATASTO	25,00	25,00	25,00
n° 229 - IMPEGNO DI SPESA PER HOT SPOT PUBBLICO TRIENNIO 2021-2023	2.538,16	3.264,72	3.264,72
n° 231 - dominio Internet Museo Malle'	57,34	57,34	57,34
n° 241 - RINNOVO SERVIZIO PAWED.IT - QUOTIDIANO TELEMATICO DI INFORMAZIONE PER GLI OPERATORI DEGLI ENTI LOCALI - TRIENNIO 2020-2022. IMPEGNO DI SPESA. CIG Z392C731DC	820,56	820,56	0,00
n° 252 - IMPEGNO DI SPESA PER CONDIVISIONE DI PARTE DEI RISULTATI UFFICIO AMBIENTE ENERGIA DEL PROGETTO "RIQUALIFICAZIONE IP DI PROPRIETA' COMUNALE (LOTTO 2) E PIANO D'AZIONE SMART LAND" SOCIETA' G.R.D. SRL - DRONERO (CN) CIG: Z1E2C753C3 (€ 3.592,06 ANNO 2020 - €	3.592,06	3.592,06	3.592,06
n° 257 - ABBONAMENTO A BOLLETTINO CONTABILITA' - TRIENNIO 2021-2024	227,76	227,76	227,76
n° 298 - interessi passivi su anticipazione di tesoreria	500,00	500,00	0,00
n° 300 - fornitura gas metano da riscaldamento impianti sportivi	0,00	8.000,00	0,00
n° 315 - IMPEGNO DI SPESA E AFFIDAMENTO LAVORI DI SOSTITUZIONE BATTERIE E RELATIVO SERVIZIO DI MANUTENZIONE ORDINARIA PROGRAMMATA MONTASCALE CINGOLATO SHERPA PRESSO SCUOLA AFP DI VIA MEUCCI - DITTA CIMIT SERVICE SNC - CASELLE TORINESE (TO) CIG: Z502CF0B28 (€ 505,	244,00	244,00	0,00
n° 360 - SECONDA INTEGRAZIONE IMPEGNO ALL'ADESIONE ALLA CONVENZIONE QUADRO STIPULATA DA CONSIP PER CONTO MINISTERO DELL'ECONOMIA E DELLE FINANZE DENOMINATA "TELEFONIA MOBILE 7" PER PRESTAZIONI DEI SERVIZI DI TELEFONIA MOBILE PER LE PUBBLICHE AMMINISTRAZIONI TRAMIT	207,89	0,00	0,00
n° 396 - RIQUALIFICAZIONE IP DI PROPRIETA' ENEL SOLE. IMPEGNO DI SPESA PER CONDIVISIONE RISULTATI UFFICIO AMBIENTE ENERGIA (CIG: Z1723A7828)	1.539,64	1.539,64	0,00

Documento Unico di Programmazione 2021/2023

n° 397 - INSTALLAZIONE LED SCUOLE PRIMARIE OLTREMAIRA E FRAZIONE PRATAVECCHIA. IMPEGNO DI SPESA PER CONDIVISIONE RISULTATI UFFICIO AMBIENTE ENERGIA. (CIG: ZB523A7895)	502,64	502,64	0,00
n° 405 - IMPEGNO DI SPESA PER MANUTENZIONE ORDINARIA ANNO 2021 IMPIANTI ELEVATORI PRESSO EDIFICI COMUNALI (Palazzo Municipale T0014183 - Museo Mallè T0070007- Palazzo Savio T0070006 - Palazzo Teatro T0070005) E CANONE SERVIZIO GSM ALLARME CABINA PER IMPIANTI ELEV	3.471,14	0,00	0,00
n° 407 - NUCLEO DI VALUTAZIONE DEL PERSONALE TRIENNIO 2020/2022 - IMPEGNO DI SPESA	4.000,00	4.000,00	4.000,00
n° 455 - CANONE E SPESE MANUTENZIONE POS ANAGRAFE	100,00	100,00	0,00
n° 478 - SERVIZIO DI MANUTENZIONE DEL VERDE PUBBLICO, DI ALBERATE, VIALI, PARCHI E GIARDINI DEL CAPOLUOGO E FRAZIONI PER IL TRIENNIO 2021/2023 EVENTUALMENTE RINNOVABILE DI ALTRI TRE ANNI. DETERMINA A CONTRARRE - APPROVAZIONE ELABORATI DI GARA E IMPEGNO DI SPESA	112.350,15	0,00	0,00
n° 479 - SERVIZIO DI MANUTENZIONE DEL VERDE PUBBLICO, DI ALBERATE, VIALI, PARCHI E GIARDINI DEL CAPOLUOGO E FRAZIONI PER IL TRIENNIO 2021/2023 EVENTUALMENTE RINNOVABILE DI ALTRI TRE ANNI. DETERMINA A CONTRARRE - APPROVAZIONE ELABORATI DI GARA E IMPEGNO DI SPESA	0,00	162.440,00	162.440,00
n° 512 - TELEFONIA MOBILE - ADESIONE ALLA CONVEZIONE QUADRO CONSIP PER CONTO DEL M.E.F. DENOMINATA TELEFONIA MOBILE 7	1.560,63	0,00	0,00
n° 515 - interessi su Mutuo Viabilità 4547440/00 TASSO VARIABILE	5.000,00	5.000,00	5.000,00
n° 542 - IMPEGNO DI SPESA E AFFIDAMENTO INCARICO PROFESSIONALE PER PRIMA ISPEZIONE CON VERIFICA ESAME PROGETTO E SUCCESSIVE VERIFICHE ANNUALI DELLA PEDANCOLA SUL TORRENTE MAIRA STUDIO TECNICO PAROLA ING. MAURO - CARAGLIO (CN) CIG: Z242E346E1 (€ 520,00 Anno 2020	260,00	260,00	0,00
n° 564 - SERVIZIO DI ASSISTENZA PER L'AUTONOMIA A FAVORE DEI DISABILI DELLA SCUOLA DELL'INFANZIA, PRIMARIE E SECONDARIA DI PRIMO GRADO DI DRONERO PER GLI ANNI SCOLASTICI 2019/2020 E 2020/2021. CIG 7944599A7C IMPEGNO SPESA E DETERMINA A CONTRARRE CON APPROVAZIONE	56.540,00	0,00	0,00
n° 580 - FOTOCOPIATORE RICOH IMC 4500 INSTALLATO PRESSO L'UFFICIO SEGRETERIA. PERIODO DAL 1° OTTOBRE 2020 AL 30 SETTEMBRE 2025 - IMPEGNO DI SPESA PER GLI ANNI 2020 - 2021 - 2022. CIG Z702E6F5FC	2.635,20	2.635,20	0,00
n° 590 - SERVIZIO DI GESTIONE CALORE E MANUTENZIONE DI ALCUNI IMPIANTI DI RISCALDAMENTO DI EDIFICI COMUNALI CON INCARICO DI TERZO RESPONSABILE STAGIONE TERMICA 2020/2021. DITTA ORBELLO VALTER E PIERFRANCO S.N.C. - DRONERO (CN) CIG: Z0C2E58CB1 (€ 1.191,16 cap. 1	1.573,00	0,00	0,00
n° 591 - SERVIZIO DI GESTIONE CALORE E MANUTENZIONE DI ALCUNI IMPIANTI DI RISCALDAMENTO DI EDIFICI COMUNALI CON	1.192,00	0,00	0,00

Documento Unico di Programmazione 2021/2023

INCARICO DI TERZO RESPONSABILE STAGIONE TERMICA 2020/2021. DITTA ORBELLO VALTER E PIERFRANCO S.N.C. - DRONERO (CN) CIG: Z0C2E58CB1 (€ 1.191,16 cap. 1 n° 592 - SERVIZIO DI GESTIONE CALORE E MANUTENZIONE DI ALCUNI IMPIANTI DI RISCALDAMENTO DI EDIFICI COMUNALI CON INCARICO DI TERZO RESPONSABILE STAGIONE TERMICA 2020/2021. DITTA ORBELLO VALTER E PIERFRANCO S.N.C. - DRONERO (CN) CIG: Z0C2E58CB1 (€ 1.191,16 cap. 1	1.460,94	0,00	0,00
n° 593 - SERVIZIO DI GESTIONE CALORE E MANUTENZIONE DI ALCUNI IMPIANTI DI RISCALDAMENTO DI EDIFICI COMUNALI CON INCARICO DI TERZO RESPONSABILE STAGIONE TERMICA 2020/2021. DITTA ORBELLO VALTER E PIERFRANCO S.N.C. - DRONERO (CN) CIG: Z0C2E58CB1 (€ 1.191,16 cap. 1 n° 594 - SERVIZIO DI GESTIONE CALORE E MANUTENZIONE DI ALCUNI IMPIANTI DI RISCALDAMENTO DI EDIFICI COMUNALI CON INCARICO DI TERZO RESPONSABILE STAGIONE TERMICA 2020/2021. DITTA ORBELLO VALTER E PIERFRANCO S.N.C. - DRONERO (CN) CIG: Z0C2E58CB1 (€ 1.191,16 cap. 1	3.121,00	0,00	0,00
n° 601 - IMPEGNO DI SPESA - CONDIVISIONE RISULTATI UFFICIO AMBIENTE ENERGIA - RIQUALIFICAZIONE PRIMO LOTTO IMPIANTI ILLUMINAZIONE PUBBLICA DI PROPRIETA' COMUNALE - ANNO 2016. (CIG: ZDF20170F5) n° 660 - INTEGRAZIONE IMPEGNO DI SPESA PER CONTRATTO DI AFFITTO E MANUTENZIONE "COSTO COPIA" FOTOCOPIATORE RICOH AFICIO MP C3004SP IN DOTAZIONE ALL'UFFICIO TECNICO COMUNALE - ANNI 2019 - 2020 - 2021. CIG Z0629B9D16 (€ 1.200,00 ANNO 2019 - € 1.200,00 ANNO 2020 - E	3.317,18	0,00	0,00
n° 673 - INTEGRAZIONE IMPEGNO ALL'ADESIONE ALLA CONVENZIONE QUADRO STIPULATA DA CONSIP PER CONTO DEL MINISTERO DELL'ECONOMIA E DELLE FINANZE DENOMINATA "TELEFONIA MOBILE 7" PER PRESTAZIONI DEI SERVIZI DI TELEFONIA MOBILE PER LE PUBBLICHE AMMINISTRAZIONI TRAMITE LA n° 678 - AFFITTO TERRENO TETTI n° 679 - AFFITTO CAMPO SPORTIVO PRATAVECCHIA	1.200,00	0,00	0,00
n° 684 - SERVIZIO PER L'ANNO SCOLASTICO 2020/2021 DI: ASSISTENZA PER IL PREINGRESSO E IL POSTICIPO DELL'USCITA PER GLI ALUNNI DELLE SCUOLE DELL'INFANZIA E PRIMARIE, DI ASSISTENZA ALLE MENSE SCOLASTICHE PER GLI ALUNNI DELLE SCUOLE PRIMARIE E IL SERVIZIO DI DOPOSCUO n° 685 - SERVIZIO PER L'ANNO SCOLASTICO 2020/2021 DI: ASSISTENZA PER IL PREINGRESSO E IL POSTICIPO DELL'USCITA PER GLI ALUNNI DELLE SCUOLE DELL'INFANZIA E PRIMARIE, DI ASSISTENZA ALLE MENSE SCOLASTICHE PER GLI ALUNNI DELLE SCUOLE PRIMARIE E IL SERVIZIO DI DOPOSCUO n° 686 - PROPOSTA DI VARIANTE TEMPORANEA AL CONTRATTO REP.N. 4673/2019 AVANZATA DALLA DITTA MARKAS SRL AI SENSI DELL'ART 106 DEL D.LGS.50/16, AL FINE DI IDENTIFICARE LE MODALITA'	263,52	0,00	0,00
n° 678 - AFFITTO TERRENO TETTI n° 679 - AFFITTO CAMPO SPORTIVO PRATAVECCHIA	100,00 103,29	100,00 103,29	100,00 103,29
n° 684 - SERVIZIO PER L'ANNO SCOLASTICO 2020/2021 DI: ASSISTENZA PER IL PREINGRESSO E IL POSTICIPO DELL'USCITA PER GLI ALUNNI DELLE SCUOLE DELL'INFANZIA E PRIMARIE, DI ASSISTENZA ALLE MENSE SCOLASTICHE PER GLI ALUNNI DELLE SCUOLE PRIMARIE E IL SERVIZIO DI DOPOSCUO	21.085,00	0,00	0,00
n° 685 - SERVIZIO PER L'ANNO SCOLASTICO 2020/2021 DI: ASSISTENZA PER IL PREINGRESSO E IL POSTICIPO DELL'USCITA PER GLI ALUNNI DELLE SCUOLE DELL'INFANZIA E PRIMARIE, DI ASSISTENZA ALLE MENSE SCOLASTICHE PER GLI ALUNNI DELLE SCUOLE PRIMARIE E IL SERVIZIO DI DOPOSCUO	10.500,00	0,00	0,00
n° 686 - PROPOSTA DI VARIANTE TEMPORANEA AL CONTRATTO REP.N. 4673/2019 AVANZATA DALLA DITTA MARKAS SRL AI SENSI DELL'ART 106 DEL D.LGS.50/16, AL FINE DI IDENTIFICARE LE MODALITA'	9.120,75	0,00	0,00

Documento Unico di Programmazione 2021/2023

DI EROGAZIONE DEL SERVIZIO NEL RISPETTO DELLE NORME DI CONTENIMENTO DEL COVID-19 - IMP n° 688 - SERVIZIO DI TRASPORTO SCOLASTICO SCUOLE STATALI PRIMARIA E SECONDARIA DI 1A GRADO - APPALTO C.U.C. 2019/20 E 20/21	74.099,36	0,00	0,00
n° 690 - RIMBORSO MUTUO KANGURO n° 706 - SERVIZIO DI FORNITURA E POSA CON SUCCESSIVA RIMOZIONE DI ALBERI DI NATALE SUL TERRITORIO COMUNALE ED EVENTUALE TRASPORTO DI ATTREZZATURE COMUNALI PER DUE ANNI EVENTUALMENTE RINNOVABILE DI ULTERIORI DUE ANNI. DETERMINA A CONTRARRE - APPROVAZIONE ELABORATI	3.346,08	3.346,08	0,00
n° 709 - SERVIZIO DI GESTIONE E MANUTENZIONE ORDINARIA DISPOSITIVI ANTINCENDIO E NOLEGGIO "FULL SERVICE" ESTINTORI, NASPI, MANICHETTE E LANCE PER IL QUADRIENNIO 2021/2024 EVENTUALMENTE RINNOVABILE DI ALTRI TRE ANNI. CIG 8510732E36 DETERMINA A CONTRARRE - APPROVAZ	3.200,00	0,00	0,00
n° 710 - *****ANNULLATO***** n° 711 - SERVIZIO DI GESTIONE E MANUTENZIONE ORDINARIA DISPOSITIVI ANTINCENDIO E NOLEGGIO "FULL SERVICE" ESTINTORI, NASPI, MANICHETTE E LANCE PER IL QUADRIENNIO 2021/2024 EVENTUALMENTE RINNOVABILE DI ALTRI TRE ANNI. CIG 8510732E36 DETERMINA A CONTRARRE - APPROVAZ	12.610,00	12.610,00	12.610,00
n° 712 - SERVIZIO DI GESTIONE E MANUTENZIONE ORDINARIA DISPOSITIVI ANTINCENDIO E NOLEGGIO "FULL SERVICE" ESTINTORI, NASPI, MANICHETTE E LANCE PER IL QUADRIENNIO 2021/2024 EVENTUALMENTE RINNOVABILE DI ALTRI TRE ANNI. CIG 8510732E36 DETERMINA A CONTRARRE - APPROVAZ	1.499,68	1.499,68	0,00
n° 713 - SERVIZIO DI GESTIONE E MANUTENZIONE ORDINARIA DISPOSITIVI ANTINCENDIO E NOLEGGIO "FULL SERVICE" ESTINTORI, NASPI, MANICHETTE E LANCE PER IL QUADRIENNIO 2021/2024 EVENTUALMENTE RINNOVABILE DI ALTRI TRE ANNI. CIG 8510732E36 DETERMINA A CONTRARRE - APPROVAZ	2.000,00	2.000,00	2.000,00
n° 714 - SERVIZIO DI GESTIONE E MANUTENZIONE ORDINARIA DISPOSITIVI ANTINCENDIO E NOLEGGIO "FULL SERVICE" ESTINTORI, NASPI, MANICHETTE E LANCE PER IL QUADRIENNIO 2021/2024 EVENTUALMENTE RINNOVABILE DI ALTRI TRE ANNI. CIG 8510732E36 DETERMINA A CONTRARRE - APPROVAZ	6.000,00	6.000,00	6.000,00
n° 715 - SVINCOLO CAUZIONE MANOMISSIONE SUOLO PUBBLICO PER REALIZZAZIONE ALLACCIAMENTO ALLA FOGNATURA PUBBLICA	4.000,00	4.000,00	4.000,00
n° 716 - IMPEGNO DI SPESA E AFFIDAMENTO SERVIZIO NOLEGGIO SISTEMA GPS PER MEZZI RIMOZIONE NEVE E SPANDIMENTO MISCELA SABBIA/SALE ditta ENGIM srl - CIG: ZF32F355E4 [€ 3864,96 - cap. 1240/anno 2021]	0,00	0,00	0,00
n° 717 - IMPEGNO DI SPESA PER FORNITURA GASOLIO PER RISCALDAMENTO EDIFICI COMUNALI E REVOCA PARZIALE DETERMINA N. 43 DEL 05/02/2020 DITTA EUROPAM S.R.L. - GENOVA (GE) CIG: 8518198F59 (€ 8.311,90 Anno 2020 e € 15.000,00 anno 2021 - cap.580.4)	3.864,96	0,00	0,00
n° 718 - IMPEGNO DI SPESA PER SERVIZIO DI SGOMBERO NEVE ED INSABBIATURA SULLE STRADE COMUNALI PER LA STAGIONE INVERNALE 2020/2021 - NEVE LOTTI 1 e 2; INSABBIATURA LOTTO A ditta MARINO Sergio CIG ZBF2F3062F (€ 13.000,00 - cap.1240 anno 2021)	15.000,00	0,00	0,00
	13.000,00	0,00	0,00

Documento Unico di Programmazione 2021/2023

n° 728 - IMPEGNO DI SPESA PER SERVIZIO DI SGOMBERO NEVE ED INSABBIATURA SULLE STRADE COMUNALI PER LA STAGIONE INVERNALE 2020/2021 - NEVE LOTTO OL ditta OLIVERO Franco & C. snc CIG Z902F30643 (€ 1.800,00 - cap. 1240 anno 2021)	1.800,00	0,00	0,00
n° 729 - IMPEGNO DI SPESA PER SERVIZIO DI SGOMBERO NEVE ED INSABBIATURA SULLE STRADE COMUNALI PER LA STAGIONE INVERNALE 2020/2021 - NEVE LOTTI 4, 8 e 15; ditta BERNARDI Alberto CIG ZEE2F3061B (€ 8.000,00 - cap. 1240 anno 2021)	8.000,00	0,00	0,00
n° 730 - IMPEGNO DI SPESA PER SERVIZIO DI SGOMBERO NEVE ED INSABBIATURA SULLE STRADE COMUNALI PER LA STAGIONE INVERNALE 2020/2021 - NEVE LOTTI 7 e 14; INSABBIATURA LOTTO F ditta GARINO Mauro CIG Z822F3027D (€ 7.000,00 - cap. 1240 anno 2021)	7.000,00	0,00	0,00
n° 731 - IMPEGNO DI SPESA PER SERVIZIO DI SGOMBERO NEVE ED INSABBIATURA SULLE STRADE COMUNALI PER LA STAGIONE INVERNALE 2020/2021 - NEVE LOTTO 5; INSABBIATURA LOTTO E ditta DONADIO Giampiero CIG ZC62F3032B (€ 5.700,00 - cap. 1240 anno 2021)	5.700,00	0,00	0,00
n° 732 - IMPEGNO DI SPESA PER SERVIZIO DI SGOMBERO NEVE ED INSABBIATURA SULLE STRADE COMUNALI PER LA STAGIONE INVERNALE 2020/2021 - NEVE LOTTI 6 - 9 e 13; INSABBIATURA LOTTI B - C e H ditta COLOMBERO Elio CIG Z702F30385 (€ 11.900,00 - cap. 1240 anno 2021)	11.900,00	0,00	0,00
n° 733 - IMPEGNO DI SPESA PER SERVIZIO DI SGOMBERO NEVE ED INSABBIATURA SULLE STRADE COMUNALI PER LA STAGIONE INVERNALE 2020/2021 - NEVE LOTTO 11; INSABBIATURA LOTTO G ditta EDIL G.P. CIG ZBD2F303AF (€ 9.500,00 - cap. 1240 anno 2021)	9.500,00	0,00	0,00
n° 737 - IMPEGNO DI SPESA PER SERVIZIO DI SGOMBERO NEVE ED INSABBIATURA SULLE STRADE COMUNALI PER LA STAGIONE INVERNALE 2020/2021 - NEVE LOTTI 3 e 10; INSABBIATURA LOTTO D ditta BIAMONTE F.lli snc di Denis e Stefano CIG Z172F30601 (€ 7.500,00 - cap. 1240 anno 2)	7.500,00	0,00	0,00
n° 738 - IMPEGNO DI SPESA PER SERVIZIO DI SGOMBERO NEVE ED INSABBIATURA SULLE STRADE COMUNALI PER LA STAGIONE INVERNALE 2020/2021 - NEVE LOTTO 16 ditta CHIOTTI VALTER, FIGLI & PRAKAN SNC CIG ZEA2F30216 (€ 4.000,00 - cap. 1240 anno 2021)	4.000,00	0,00	0,00
n° 739 - INCARICO REVISORE UNICO DEL CONTO TRIENNIO 2020/2022 - IMPEGNO DI SPESA	12.878,32	12.878,32	10.563,14
n° 742 - CONTRATTO NOLEGGIO FOTOCOPIATORE MULTIFUNZIONE MP 2501 SP TRAMITE MEPA: IMPEGNO DI SPESA	540,00	540,00	0,00
n° 745 - IMPEGNO DI SPESA PER FORNITURA E TRASPORTO MATERIALE INERTE PER DISGELO STRADALE PER LA STAGIONE INVERNALE 2020/2021. DITTA CARPANI FULVIO - ROSSANA (CN) CIG: Z7A2F5DAC8 (€ 6.000,00 - cap. 1240 Anno 2021)	6.000,00	0,00	0,00
n° 748 - SERVIZIO DI GESTIONE E MANUTENZIONE ORDINARIA DELLA CENTRALINA IDROELETTRICA COMUNALE UBICATA IN LOCALITA' TORRAZZA PER IL TRIENNIO 2021/2023 EVENTUALMENTE RINNOVABILE DI ALTRI TRE ANNI DETERMINA A CONTRARRE CUP E63D20001920004 - CIG 8471122F01	21.000,00	21.000,00	0,00

Documento Unico di Programmazione 2021/2023

APPROVA			
n° 751 - PROCEDURA DI GARA SENZA PREVIA PUBBLICAZIONE DI UN BANDO DI GARA PER L'AFFIDAMENTO DEL SERVIZIO DI REFEZIONE SCOLASTICA PER GLI ALUNNI DELLA SCUOLA DELL'INFANZIA, PRIMARIA E SECONDARIA DI PRIMO GRADO PER GLI ANNI SCOLASTICI 2019/2020 E 2020/2021 . CIG 794	62.532,48	0,00	0,00
n° 755 - SERVIZI DI CONNETTIVITA' DATI E VOCE - IMPEGNO DI SPESA TIM S.P.A. CIG ZD52A5F53D	7.429,80	7.429,80	0,00
n° 756 - SERVIZI DI CONNETTIVITA' DATI E VOCE - IMPEGNO DI SPESA TIM S.P.A. durata 36 mesi CIG ZD52A5F53D	1.405,44	1.259,04	0,00
n° 757 - SERVIZI DI CONNETTIVITA' DATI E VOCE - IMPEGNO DI SPESA TIM S.P.A. durata 36 mesi CIG ZD52A5F53D	500,00	556,32	0,00
n° 758 - SERVIZI DI CONNETTIVITA' DATI E VOCE - IMPEGNO DI SPESA TIM S.P.A. durata 36 mesi CIG ZD52A5F53D	629,52	556,32	0,00
n° 759 - SERVIZI DI CONNETTIVITA' DATI E VOCE FIBRA + NUMERO AGGIUNTIVO - IMPEGNO DI SPESA TIM S.P.A. durata 36 mesi CIG ZD52A5F53D	2.422,92	2.349,72	0,00
n° 760 - SERVIZI DI CONNETTIVITA' DATI E VOCE - IMPEGNO DI SPESA TIM S.P.A. durata 36 mesi CIG ZD52A5F53D	629,52	556,32	0,00
n° 761 - SERVIZI DI CONNETTIVITA' DATI E VOCE - IMPEGNO DI SPESA TIM S.P.A. durata 36 mesi CIG ZD52A5F53D	629,52	556,32	0,00
n° 808 - IMPEGNO DI SPESA E AFFIDAMENTO SERVIZIO PER CONTRATTO DI ASSISTENZA TECNICA E MANUTENZIONE DEL SOFTWARE GISMASTER CANALI IRRIGUI 004082 PER GLI ANNI 2021 - 2022 - 2023 DITTA TECHNICAL DESIGN S.r.l. - Cuneo CIG Z852F8FDCF [€ 1.403,00 Anno 2021 - € 1.4	1.403,00	1.403,00	1.403,00
n° 812 - SPESE MANUTENZIONE IMMOBILI ALLOGGI POPOLARI E.R.P.S. (SOLA IVA)	5.800,00	5.800,00	0,00
n° 843 - IMPEGNO DI SPESA E AFFIDAMENTO INCARICO PER RINNOVO SERVIZI INTERNET COMUNALI - ANNO 2021 DITTA LEONARDO WEB - MANTA (CN) CIG: Z6A2FE862C (€ 854,00 cap. 280.9)	854,00	0,00	0,00
n° 848 - INCARICO INSEGNANTI ISTITUTO CIVICO MUSICALE - A.S. 2020/2021 - IMPEGNO DI SPESA (CIG. ZOC3029891)	35.000,00	0,00	0,00
n° 850 - SERVIZIO INFORMATIVO PAWEB - AGGIUNTA DI N. 1 POSTAZIONE - IMPEGNO DI SPESA TRIENNALE	64,48	64,48	0,00
n° 852 - CANONE NOLEGGIO E MANUTENZIONE A COSTO COPIA FOTOCOPIATORE ANAGRAFE QUINQUENNIO 2018/2022	560,00	560,00	0,00
n° 865 - INTEGRAZIONE IMPEGNO DI SPESA PER FORNITURA E TRASPORTO MATERIALE INERTE PER DISGELO STRADALE PER LA STAGIONE INVERNALE 2020/2021 DITTA CARPANI FULVIO - ROSSANA (CN) CIG: Z543008AD5 (€ 9.150,00 cap. 1240 Anno 2021)	9.150,00	0,00	0,00
n° 875 - IMPEGNO DI SPESA E AFFIDAMENTO SERVIZIO CALORE PRESSO POLO SCOLASTICO DI PIAZZA MARCONI STAGIONE TERMICA 2020/2021 CON QUOTA SERVIZIO RISCALDAMENTO E QUOTA AMMORTAMENTO LAVORI E ASSISTENZA TECNICA CIG: ZD5301F9FB DITTA EDISON TELERISCALDAMENTO SRL - R	31.041,94	0,00	0,00
n° 876 - IMPEGNO DI SPESA E AFFIDAMENTO SERVIZIO	11.285,20	0,00	0,00

Documento Unico di Programmazione 2021/2023

<p>CALORE MEDIANTE RISCALDAMENTO A BIOMASSE PRESSO POLO SPORTIVO COSTITUITO DA NUOVO BOCCIODROMO, PALESTRA E SPOGLIATOI CAMPO CALCIO "P.C. BARETTI" STAGIONE TERMICA 2020/2021 CON QUOTA SERVIZIO RISCALDAMENTO E QUOTA AM</p> <p>n° 887 - IMPEGNO DI SPESA PER SERVIZIO CALORE CON IMPIANTI BIOMASSE PRESSO EDIFICI COMUNALI SEDE DELL'ASILO NIDO - SCUOLA MEDIA E PALESTRA A SERVIZIO DELLA STESSA. DITTA EDISON TELERISCALDAMENTO - RIVOLI (TO) CIG: ZA23084BBC (€ 7.060,82 cap. 620.4 Anno 2020 -</p>	24.616,48	0,00	0,00
<p>n° 890 - CANONE NOLEGGIO FOTOCOPIATORE MULTIFUNZIONE RICOH AFICIO C3004 SP COLORE DIGITALE LASER PER UFFICIO RAGIONERIA/TRIBUTI - CONTRATTO NOLEGGIO QUINQUENNIO 2019-2023 - Impegno di spesa triennio 2019-2021</p>	849,12	0,00	0,00
<p>n° 891 - CANONE MANUTENZIONE A COSTO COPIA FOTOCOPIATORE MULTIFUNZIONE RICOH AFICIO C3004 SP COLORE DIGITALE LASER PER UFFICIO RAGIONERIA/TRIBUTI - CONTRATTO MANUTENZIONE A COSTO COPIA QUINQUENNIO 2019-2023 - Impegno di spesa triennio 2019-2021</p>	634,40	0,00	0,00
<p>n° 893 - INCARICO DI COLLABORAZIONE PROFESSIONALE OCCASIONALE DA PRESTARSI DURANTE IL PERIODO 01.04.2020 - 30.12.2020 PER ASSICURARE IL SUPPORTO PRESSO L'UFFICIO TECNICO COMUNALE - SETTORE TECNICO MANUTENTIVO E LL.PP. AL R.U.P PER LE FASI ISTRUTTORIE E ATTUATIVE N</p>	2.000,00	0,00	0,00
<p>n° 894 - SPESE POSTALI ANNO 2020. IMPEGNO DI SPESA. CIG ZE72ED6BC1 *****ANNULLATO*****</p>	0,00	0,00	0,00
<p>n° 900 - IMPEGNO DI SPESA - CONTRATTO DI AFFITTO E MANUTENZIONE "COSTO COPIA" FOTOCOPIATORE RICOH AFICIO MP C3004SP IN DOTAZIONE ALL'UFFICIO TECNICO COMUNALE - ANNI 2019 - 2020 - 2021 (scadenza 28/02/2024). (CIG: Z8125FFBFC)</p>	2.200,00	0,00	0,00
<p>n° 915 - Piattaforma web SISCOM "Portaledelcontribuente" - canone assistenza triennale 2019/2021</p>	414,80	0,00	0,00
<p>n° 917 - Soluzione SISCOM "Pagopa" - Piattaforma PagoInterface per la gestione degli incassi in modo integrato e servizio FrontOffice - adesione al servizio e contestuale impegno di spesa. CIG ZA3261BB6B</p>	2.647,40	0,00	0,00
<p>n° 961 - CANONE E TRAFFICO TELEFONICO LINEA 0171/917080 UFFICIO TURISTICO P.ZZA XX SETTEMBRE 2/A</p>	1.000,00	0,00	0,00
<p>n° 962 - GAS METANO PER UFFICIO TURISTICO P.ZZA XX SETTEMBRE 2/A</p>	1.000,00	0,00	0,00
<p>n° 1003 - Impegno di spesa pe Noleggio e manutenzione Fotocopiatore marca Ricoh modello MP C 3004 SP (IMPEGNO TRIENNALE 2019-2020-2021)</p>	1.500,00	0,00	0,00
TOTALE IMPEGNI:	1.708.619,38	1.284.660,81	215.971,91

*Valutazione della situazione economico-finanziaria degli
organismi gestionali esterni*

Non esistono partecipazioni per le quali il Comune sia stato richiamato al ripiano delle perdite.
Le società partecipate sono inserite nel Bilancio Consolidato come richiesto dalla normativa
vigente.

***Programmazione Lavori Pubblici in conformità
al programma triennale***

Gli investimenti previsti nel bilancio 2021-2023 sono quelli risultanti nell'adozione da parte della Giunta Comunale del programma triennale dei lavori pubblici al quale si rimanda (deliberazione n. 69 del 19 aprile 2021 ad oggetto "Programma triennale delle opere pubbliche 2021/2023 ed elenco annuale 2021 - adozione" approvata con).

Le schede per l'Osservatorio verranno aggiornate sulla base dei lavori per i quali il Ministero non ha concesso il finanziamento.

Programmazione fabbisogno personale a livello triennale e annuale

La programmazione del personale per il triennio 2021/2023 è stata aggiornata dalla Giunta Comunale nella seduta del 19/04/2021 giusto processo verbale n. 64.

Tale programmazione è profondamente mutata, rispetto alle precedenti, alla luce della riforma pensionistica ormai vigente c.d. "Quota 100" che ha portato e porterà al collocamento a riposo anticipato, rispetto alle previsioni, di alcuni dipendenti ma soprattutto alla luce della revisione delle capacità assunzionali definite dalla legge di Stabilità 2019 (e di alcuni decreti emanati nel corso del 2019 e 2020) per i quali sono stati emanati i decreti attuativi che fissano i parametri di riferimento

Al momento non sono previste nuove assunzioni poiché risulta indispensabile contenere al massimo la spesa alla luce del piano di rientro per il ripiano del disavanzo amministrazione 2020.

E' intenzione dell'Amministrazione, qualora ne ricorrano le condizioni di legge e compatibilmente con gli equilibri di bilancio generali, potenziare alcuni uffici che negli anni hanno visto ridotta la forza lavoro.

Piano alienazioni e valorizzazioni beni patrimoniali

L'art. 58 del D.L. 25 giugno 2008, n.112, così come convertito dalla Legge 6 agosto 2008, n. 133, stabilisce che per procedere al riordino, gestione e valorizzazione del patrimonio immobiliare, gli enti locali individuano, redigendo apposito elenco sulla base e nei limiti della documentazione esistente presso i propri archivi e uffici, i singoli beni immobili ricadenti nel territorio di competenza, non strumentali all'esercizio delle proprie funzioni istituzionali, suscettibili di valorizzazione ovvero di dismissione. E' bene non dimenticare che la dismissione di un bene patrimoniale può costituire una importante fonte finanziaria da utilizzare proprio per il perseguimento di finalità di lungo respiro.

La Giunta ha preliminarmente operato una ricognizione per presentare un piano aggiornato al Consiglio Comunale adottando nella seduta del 19/04/2021 la deliberazione ad oggetto: “ Art. 58 D.L. 112/2008. Ricognizione beni suscettibili di valorizzazione e/o alienazione anno 2021 – aggiornamento.”

Programma biennale degli acquisiti di forniture e servizi

***ALLEGATO II – SCHEDA A: PROGRAMMA BIENNALE
DEGLI ACQUISTI DI FORNITURE E SERVIZI 2021-2022
DELL'AMMINISTRAZIONE Comune di Dronero***

***QUADRO DELLE RISORSE NECESSARIE ALLA REALIZZAZIONE DEL PROGRAMMA
(1)***

Il programma è stato adottato dalla Giunta Comunale con proprio provvedimento n. 3 in data 14 gennaio 2021. Il predetto provvedimento riporta in allegato le schede come previste dalla normativa vigente.

Considerazioni Finali

La nota di aggiornamento al DUP 2021/2023 è stata licenziata dalla Giunta Comunale con deliberazione n. 72 del 19/04/2021. Viene presentata al Consiglio Comunale per la sua approvazione.

Essa, in riferimento al contenuto, risponde pienamente ai requisiti minimi stabiliti dalla legge e riporta, in uno, tutto gli strumenti di programmazione adottati dall'Ente,

Data 19 aprile 2021

Il Responsabile dei Servizi Finanziari
Dott. ARNAUDO Silvio